

UNIDAD DE INFORMACIÓN  
Y ESTADÍSTICA



CÁMARA DE COMERCIO  
DE MARACAIBO

# COSTO DE LA CANASTA ALIMENTARIA

PARA MARACAIBO • ENERO 2026



# COSTO DE LA CANASTA ALIMENTARIA

PARA MARACAIBO • ENERO 2026

## FICHA TÉCNICA

### Objetivo del Estudio

Determinar el **Costo de la Canasta Alimentaria Normativa** para una familia promedio de **cinco (5) miembros** en la Capital Marabina, considerando **precios del mercado** y **hábitos de consumo**.

### Metodología del Estudio

**Selección de Productos:** Recolección de precios de 47 de los 50 productos establecidos por el INE designados a cubrir las necesidades mínimas nutricionales.

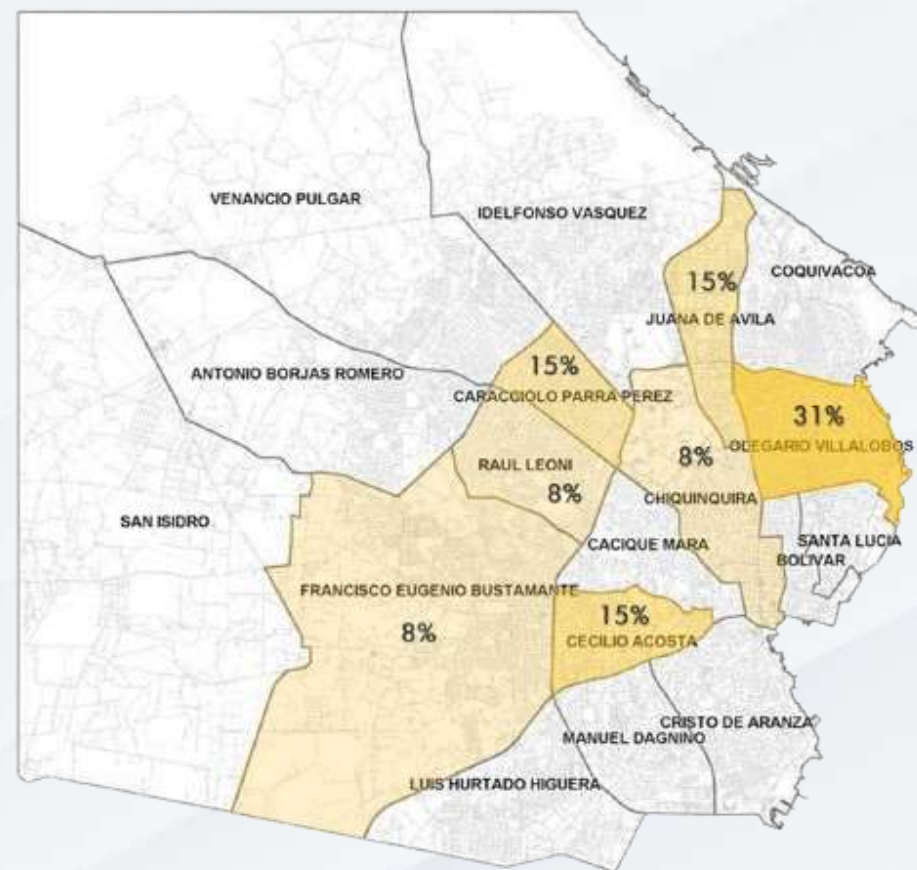
**Población de Interés:** Supermercados formalmente constituidos y Mercados Populares que cumplan con los requisitos mínimos muestrales.

**Periodicidad:** Mensual.

    @camaramaracaibo  www.ccm.org.ve  0414-658.31.46

**Muestra:** Once (11) supermercados + Dos (2) mercados populares distribuidos geográficamente.

**Cobertura Geográfica Muestral:** Siete (7) de Dieciocho (18) Parroquias que conforman el Municipio Maracaibo.



**Método de Recolección:** Encuestas "In Situ" mediante Muestreo Aleatorio Estratificado.

# COSTO DE LA CANASTA ALIMENTARIA

PARA MARACAIBO • ENERO 2026 EN BOLÍVARES

COMPORTAMIENTO ABSOLUTO RESPECTO A  
DICIEMBRE 2025 EN BOLÍVARES



DICIEMBRE 2025

**Bs. 195.149**



Bs. 45.672



ENERO 2026

**Bs. 240.821**

23,40%

INFLACIÓN DE ALIMENTOS ENE • 2026

© Copyright 2023

# **COSTO DE LA CANASTA ALIMENTARIA**

**PARA MARACAIBO • ENERO 2026 EN BOLÍVARES**

## **INFLACIÓN ACUMULADA DE ALIMENTOS ENERO 2026**



**23,40%**

## **INFLACIÓN INTERANUAL DE ALIMENTOS FEBRERO 2025 • ENERO 2026**



**750,17%**

© Copyright 2023

# COSTO DE LA CANASTA ALIMENTARIA

PARA MARACAIBO • ENERO 2026 EN DÓLARES

COMPORTAMIENTO ABSOLUTO RESPECTO A  
DICIEMBRE 2025 EN US\$



DICIEMBRE 2025

**\$655**



**\$ 1**

**0,16%**



ENERO 2026

**\$656**

TIPO DE CAMBIO REFERENCIA BCV AL 30/01/26 DE BS. 367,31 x US\$

© Copyright 2023



# COSTO DE LA CANASTA ALIMENTARIA

PARA MARACAIBO • ENERO 2026 EN DÓLARES

**VARIACIÓN ACUMULADA DE ALIMENTOS**  
**ENERO 2026 EN US\$**



**0,16%**

**VARIACIÓN INTERANUAL DE ALIMENTOS**  
**FEBRERO 2025 • ENERO 2026 EN US\$**



**34,18%**

© Copyright 2023

# COSTO DE LA CANASTA ALIMENTARIA

PARA MARACAIBO • ENERO 2026

## VARIACIÓN PORCENTUAL DEL COSTO DE LA CANASTA POR RUBROS • ENERO 2026



### CEREALES Y DERIVADOS

Δ Bs. **23,57%** Δ \$ **0,30%**



### CARNES Y SUS PREPARADOS

Δ Bs. **4,54%** Δ \$ **-15,15%**



### PESCADOS Y MARISCOS

Δ Bs. **30,79%** Δ \$ **6,16%**



### LECHE, QUESOS Y HUEVOS

Δ Bs. **31,36%** Δ \$ **6,62%**



### GRASAS Y ACEITES

Δ Bs. **33,71%** Δ \$ **8,53%**



### FRUTAS Y HORTALIZAS

Δ Bs. **27,12%** Δ \$ **3,18%**



### RAÍCES, TUBÉRCULOS Y OTROS

Δ Bs. **13,41%** Δ \$ **-7,94%**



### SEMILLAS, OLEAGINOSAS Y LEGUMINOSAS

Δ Bs. **29,04%** Δ \$ **4,74%**



### AZÚCAR Y SIMILARES

Δ Bs. **19,21%** Δ \$ **-3,24%**



### CAFÉ, TÉ Y SIMILARES

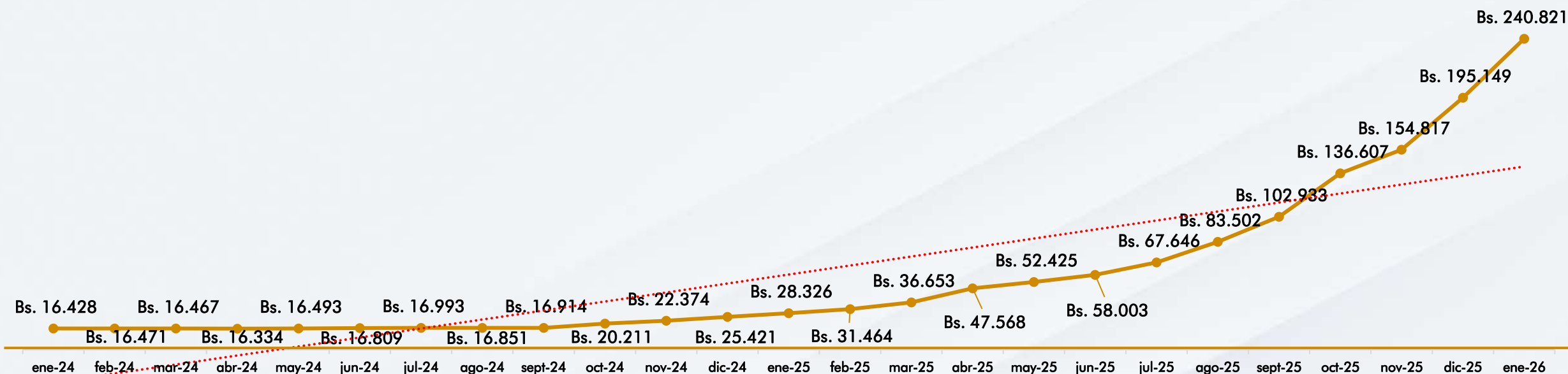
Δ Bs. **23,03%** Δ \$ **-0,14%**

© Copyright 2023

# COSTO DE LA CANASTA ALIMENTARIA

PARA MARACAIBO · ENERO 2026

EVOLUCIÓN HISTÓRICA DE LA CAN ENERO 2024 · ENERO 2026 EN BOLÍVARES



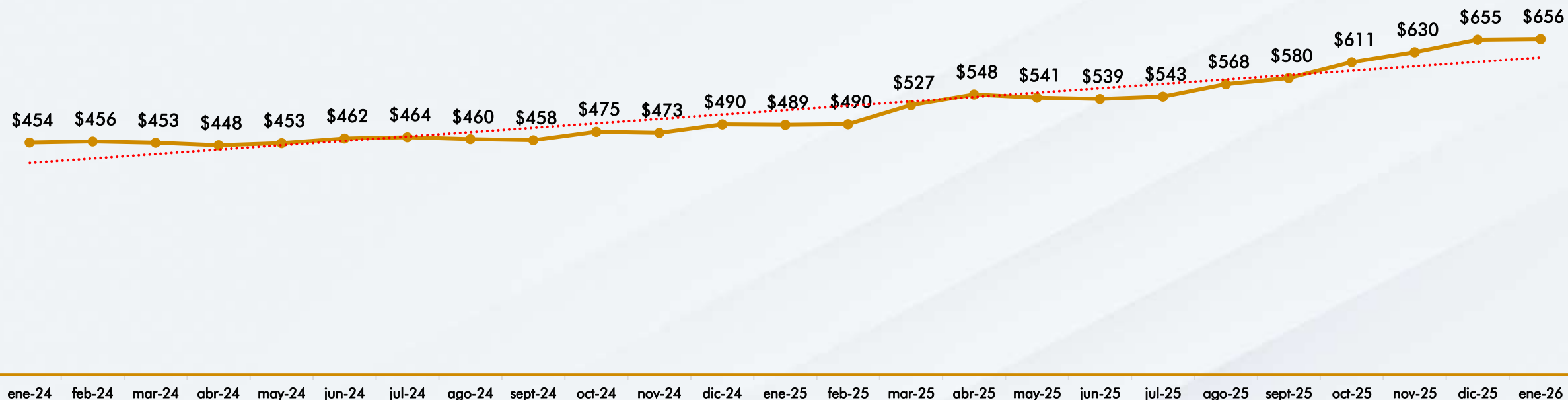
© Copyright 2023



# COSTO DE LA CANASTA ALIMENTARIA

PARA MARACAIBO • ENERO 2026

EVOLUCIÓN HISTÓRICA DE LA CAN ENERO 2024 • ENERO 2026 EN US\$



© Copyright 2023

# UNIDAD DE INFORMACIÓN Y ESTADÍSTICA



CÁMARA DE COMERCIO  
DE MARACAIBO