

UNIDAD DE INFORMACIÓN
Y ESTADÍSTICA



CÁMARA DE COMERCIO
DE MARACAIBO

COSTO DE LA CANASTA ALIMENTARIA

PARA MARACAIBO • DICIEMBRE 2025



UNIDAD DE INFORMACIÓN Y ESTADÍSTICA



CÁMARA DE COMERCIO
DE MARACAIBO

COSTO DE LA CANASTA ALIMENTARIA

PARA MARACAIBO · DICIEMBRE 2025

FICHA TÉCNICA

Objetivo del Estudio

Determinar el **Costo de la Canasta Alimentaria Normativa** para una familia promedio de **cinco (5) miembros** en la Capital Marabina, considerando **precios del mercado** y **hábitos de consumo**.

Metodología del Estudio

Selección de Productos: Recolección de precios de 47 de los 50 productos establecidos por el INE designados a cubrir las necesidades mínimas nutricionales.

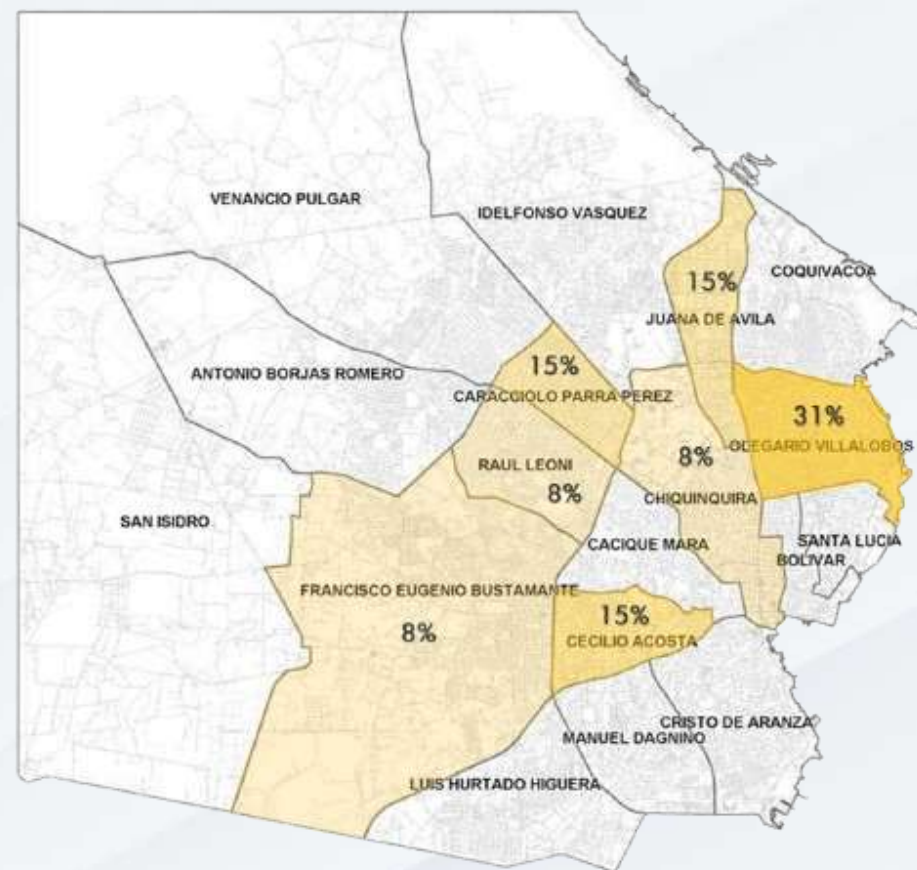
Población de Interés: Supermercados formalmente constituidos y Mercados Populares que cumplan con los requisitos mínimos muestrales.

Periodicidad: Mensual.

    @camaramaracaibo  www.ccm.org.ve  0414-658.31.46

Muestra: Once (11) supermercados + Dos (2) mercados populares distribuidos geográficamente.

Cobertura Geográfica Muestral: Siete (7) de Dieciocho (18) Parroquias que conforman el Municipio Maracaibo.



Método de Recolección: Encuestas "In Situ" mediante Muestreo Aleatorio Estratificado.

COSTO DE LA CANASTA ALIMENTARIA

PARA MARACAIBO • DICIEMBRE 2025

COMPORTAMIENTO ABSOLUTO RESPECTO A
NOVIEMBRE 2025 EN BOLÍVARES



NOVIEMBRE 2025

Bs. 154.817



Bs. 40.333



DICIEMBRE 2025

Bs. 195.149

26,05%

INFLACIÓN DE ALIMENTOS DIC • 2025

© Copyright 2023

COSTO DE LA CANASTA ALIMENTARIA

PARA MARACAIBO • DICIEMBRE 2025

**INFLACIÓN ANUALIZADA DE ALIMENTOS
ENERO • DICIEMBRE 2025 EN BOLIVARES**




667,66%

© Copyright 2023

COSTO DE LA CANASTA ALIMENTARIA

PARA MARACAIBO • DICIEMBRE 2025

COMPARATIVA INFLACIONARIA ANUAL EN BOLIVARES
ENTRE EL 2024 Y EL 2025



El incremento en los precios de los alimentos que conforman este estudio fue exponencial si se compara con los resultados obtenidos del año anterior, considerando su tasación en bolívares.

© Copyright 2023

COSTO DE LA CANASTA ALIMENTARIA

PARA MARACAIBO · DICIEMBRE 2025

COMPORTAMIENTO ABSOLUTO RESPECTO A
NOVIEMBRE 2025 EN US\$



NOVIEMBRE 2025

\$630



\$ 24
3,87%



DICIEMBRE 2025

\$655

TIPO DE CAMBIO REFERENCIA BCV AL 30/12/25 DE BS. 298,14 X US\$

© Copyright 2023

COSTO DE LA CANASTA ALIMENTARIA

PARA MARACAIBO • DICIEMBRE 2025

**INFLACIÓN ANUALIZADA DE ALIMENTOS
ENERO • DICIEMBRE 2025 EN US\$**



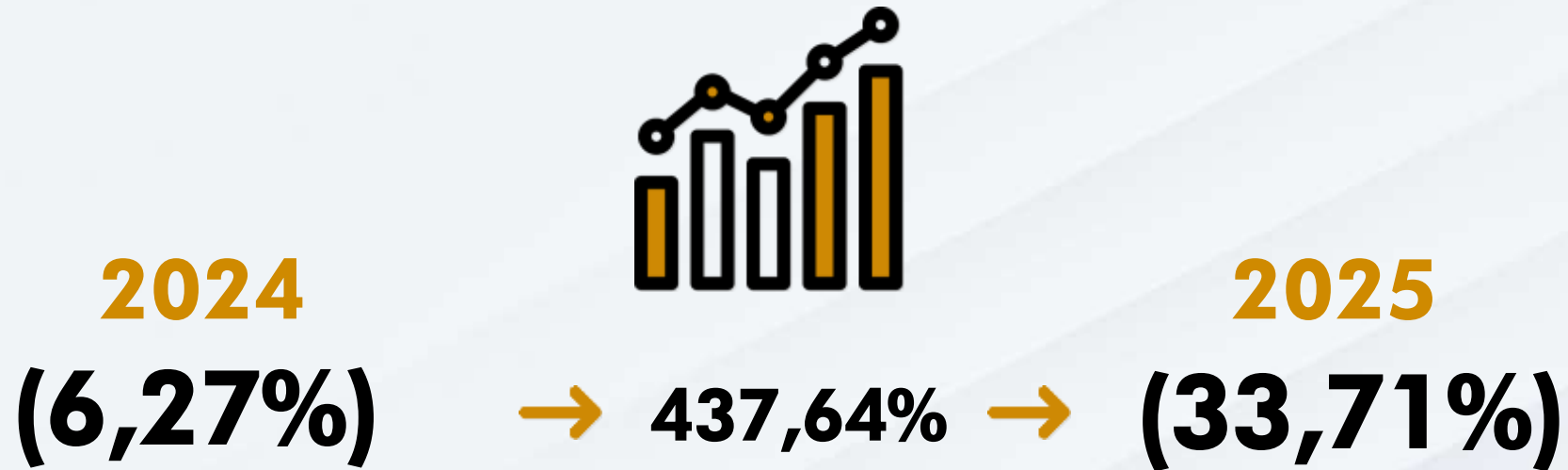
33,71%

© Copyright 2023

COSTO DE LA CANASTA ALIMENTARIA

PARA MARACAIBO • DICIEMBRE 2025

COMPARATIVA INFLACIONARIA ANUAL EN US\$
ENTRE EL 2024 Y EL 2025



La variación de los precios medido en moneda extranjera también presenta un incremento significativo si lo comparamos con su año antecesor.

© Copyright 2023

COSTO DE LA CANASTA ALIMENTARIA

PARA MARACAIBO • DICIEMBRE 2025

VARIACIÓN PORCENTUAL DEL COSTO DE LA CANASTA POR RUBROS • DICIEMBRE 2025



CEREALES Y DERIVADOS

Δ Bs. **23,93%** Δ \$ **2,12%**



CARNES Y SUS PREPARADOS

Δ Bs. **36,48%** Δ \$ **12,46%**



PESCADOS Y MARISCOS

Δ Bs. **31,06%** Δ \$ **8,00%**



LECHE, QUESOS Y HUEVOS

Δ Bs. **29,58%** Δ \$ **6,78%**



GRASAS Y ACEITES

Δ Bs. **25,75%** Δ \$ **3,62%**



FRUTAS Y HORTALIZAS

Δ Bs. **13,56%** Δ \$ **-6,42%**



RAÍCES, TUBÉRCULOS Y OTROS

Δ Bs. **20,64%** Δ \$ **-0,59%**



SEMILLAS, OLEAGINOSAS Y LEGUMINOSAS

Δ Bs. **19,65%** Δ \$ **-1,41%**



AZÚCAR Y SIMILARES

Δ Bs. **22,65%** Δ \$ **1,06%**



CAFÉ, TÉ Y SIMILARES

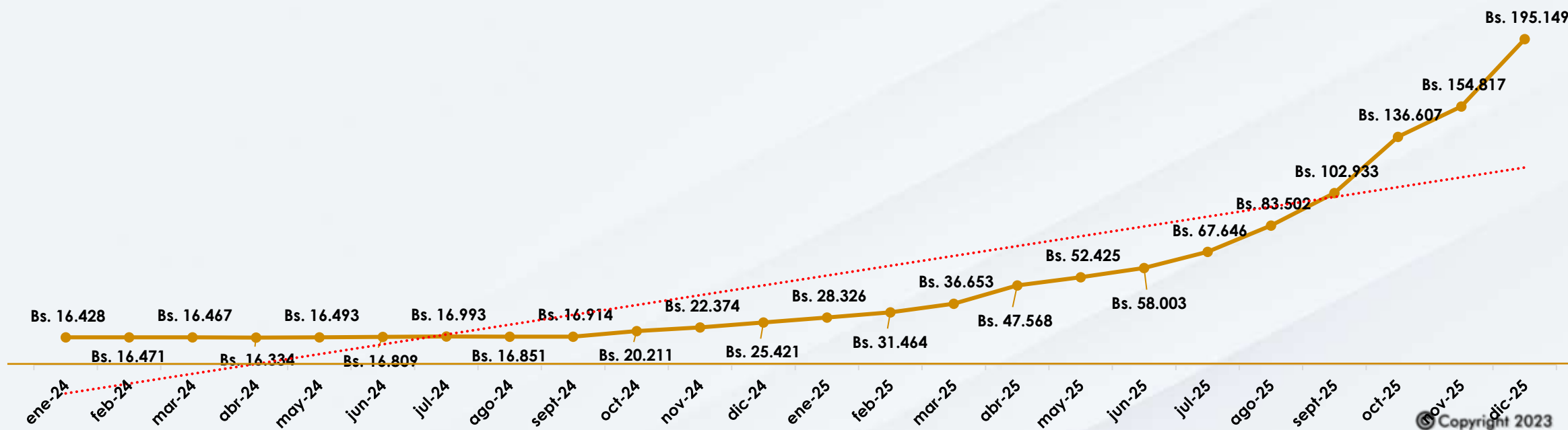
Δ Bs. **23,80%** Δ \$ **2,01%**

© Copyright 2023

COSTO DE LA CANASTA ALIMENTARIA

PARA MARACAIBO • DICIEMBRE 2025

EVOLUCIÓN HISTÓRICA DE LA CAN ENERO 2024 • DICIEMBRE 2025 EN BOLÍVARES

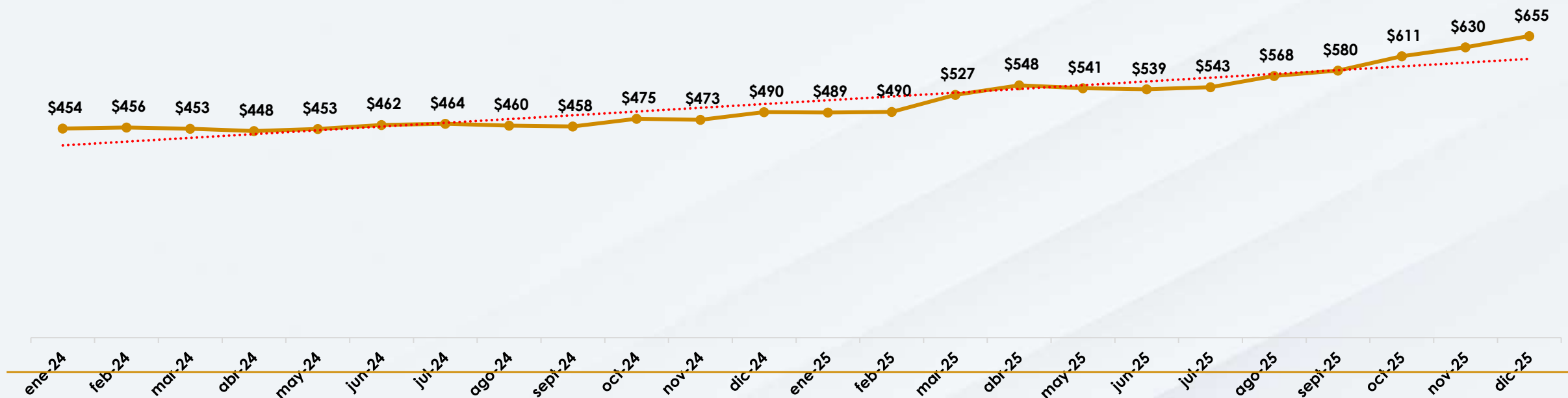


Copyright 2023

COSTO DE LA CANASTA ALIMENTARIA

PARA MARACAIBO • DICIEMBRE 2025

EVOLUCIÓN HISTÓRICA DE LA CAN ENERO 2023 • DICIEMBRE 2025 EN US\$



© Copyright 2023

UNIDAD DE INFORMACIÓN Y ESTADÍSTICA



CÁMARA DE COMERCIO
DE MARACAIBO