

UNIDAD DE INFORMACIÓN
Y ESTADÍSTICA



CÁMARA DE COMERCIO
DE MARACAIBO

COSTO DE LA CANASTA ALIMENTARIA

PARA MARACAIBO • NOVIEMBRE 2025



UNIDAD DE INFORMACIÓN Y ESTADÍSTICA



CÁMARA DE COMERCIO
DE MARACAIBO

COSTO DE LA CANASTA ALIMENTARIA

PARA MARACAIBO • NOVIEMBRE 2025

FICHA TÉCNICA

Objetivo del Estudio

Determinar el **Costo de la Canasta Alimentaria Normativa** para una familia promedio de **cinco (5) miembros** en la Capital Marabina, considerando **precios del mercado** y **hábitos de consumo**.

Metodología del Estudio

Selección de Productos: Recolección de precios de 47 de los 50 productos establecidos por el INE designados a cubrir las necesidades mínimas nutricionales.

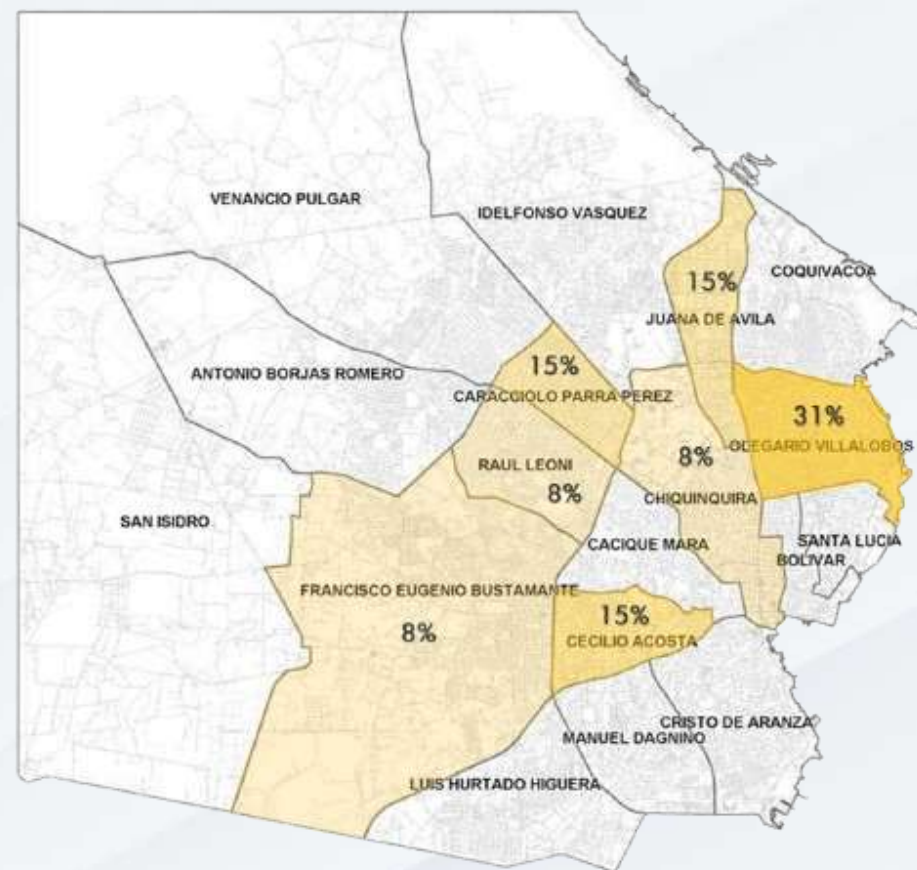
Población de Interés: Supermercados formalmente constituidos y Mercados Populares que cumplan con los requisitos mínimos muestrales.

Periodicidad: Mensual.

    @camaramaracaibo  www.ccm.org.ve  0414-658.31.46

Muestra: Once (11) supermercados + Dos (2) mercados populares distribuidos geográficamente.

Cobertura Geográfica Muestral: Siete (7) de Dieciocho (18) Parroquias que conforman el Municipio Maracaibo.



Método de Recolección: Encuestas "In Situ" mediante Muestreo Aleatorio Estratificado.

COSTO DE LA CANASTA ALIMENTARIA

PARA MARACAIBO • NOVIEMBRE 2025 EN BOLÍVARES

COMPORTAMIENTO ABSOLUTO RESPECTO A
OCTUBRE 2025 EN BOLÍVARES



OCTUBRE 2025

Bs. 136.607



Bs. 18.210



NOVIEMBRE 2025

Bs. 154.817

13,33%

INFLACIÓN DE ALIMENTOS NOV • 2025

© Copyright 2023

COSTO DE LA CANASTA ALIMENTARIA

**PARA MARACAIBO · NOVIEMBRE 2025 EN
BOLÍVARES**

**INFLACIÓN ACUMULADA DE ALIMENTOS
ENERO 2025 · NOVIEMBRE 2025**



509,00%

**INFLACIÓN INTERANUAL DE ALIMENTOS
DICIEMBRE 2024 · NOVIEMBRE 2025**




591,96%

© Copyright 2023

COSTO DE LA CANASTA ALIMENTARIA

PARA MARACAIBO • NOVIEMBRE 2025 EN DÓLARES

**COMPORTAMIENTO ABSOLUTO RESPECTO A
OCTUBRE 2025 EN US\$**



OCTUBRE 2025

\$611



\$ 19
3,17%



NOVIEMBRE 2025

\$630

TIPO DE CAMBIO REFERENCIA BCV AL 28/11/25 DE BS. 245,67 x US\$

© Copyright 2023

COSTO DE LA CANASTA ALIMENTARIA

PARA MARACAIBO • NOVIEMBRE 2025 EN DÓLARES

VARIACIÓN ACUMULADA DE ALIMENTOS
ENERO 2025 • NOVIEMBRE 2025 EN US\$



28,73%

VARIACIÓN INTERANUAL DE ALIMENTOS
DICIEMBRE 2024 • NOVIEMBRE 2025 EN US\$



33,25%

© Copyright 2023

COSTO DE LA CANASTA ALIMENTARIA

PARA MARACAIBO • NOVIEMBRE 2025

VARIACIÓN PORCENTUAL DEL COSTO DE LA CANASTA POR RUBROS • NOVIEMBRE 2025



CEREALES Y DERIVADOS

Δ Bs. **18,46%** Δ \$ **7,84%**



CARNES Y SUS PREPARADOS

Δ Bs. **13,34%** Δ \$ **3,18%**



PESCADOS Y MARISCOS

Δ Bs. **6,15%** Δ \$ **-3,36%**



LECHE, QUESOS Y HUEVOS

Δ Bs. **12,86%** Δ \$ **2,74%**



GRASAS Y ACEITES

Δ Bs. **11,37%** Δ \$ **1,39%**



FRUTAS Y HORTALIZAS

Δ Bs. **10,82%** Δ \$ **0,89%**



RAÍCES, TUBÉRCULOS Y OTROS

Δ Bs. **20,86%** Δ \$ **10,03%**



SEMILLAS, OLEAGINOSAS Y LEGUMINOSAS

Δ Bs. **12,84%** Δ \$ **2,73%**



AZÚCAR Y SIMILARES

Δ Bs. **13,19%** Δ \$ **3,04%**



CAFÉ, TÉ Y SIMILARES

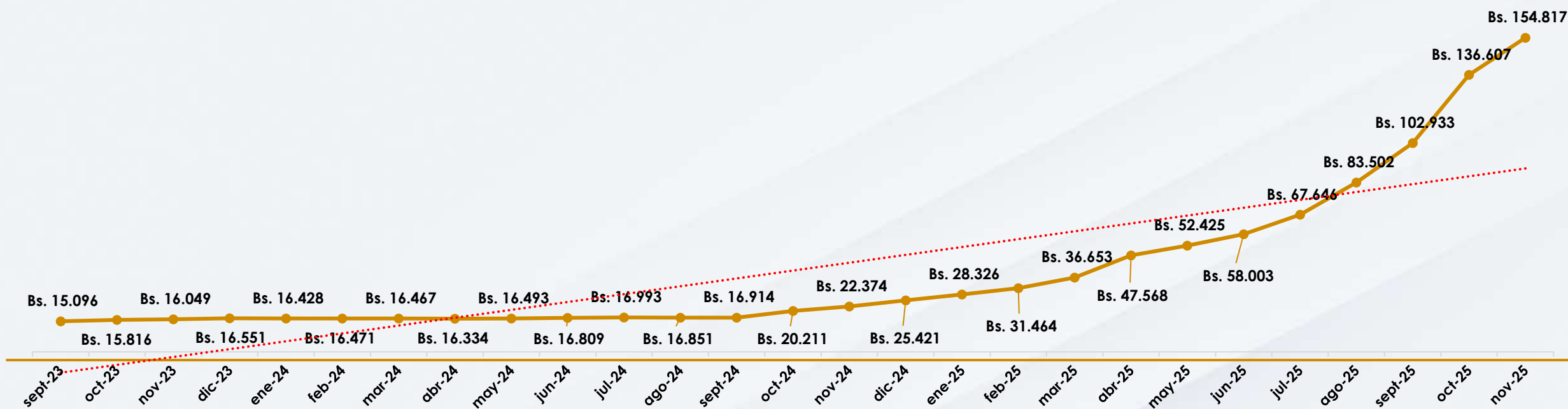
Δ Bs. **10,80%** Δ \$ **0,87%**

© Copyright 2023

COSTO DE LA CANASTA ALIMENTARIA

PARA MARACAIBO • NOVIEMBRE 2025

EVOLUCIÓN HISTÓRICA DE LA CAN SEPTIEMBRE 2023 • NOVIEMBRE 2025 EN BOLÍVARES

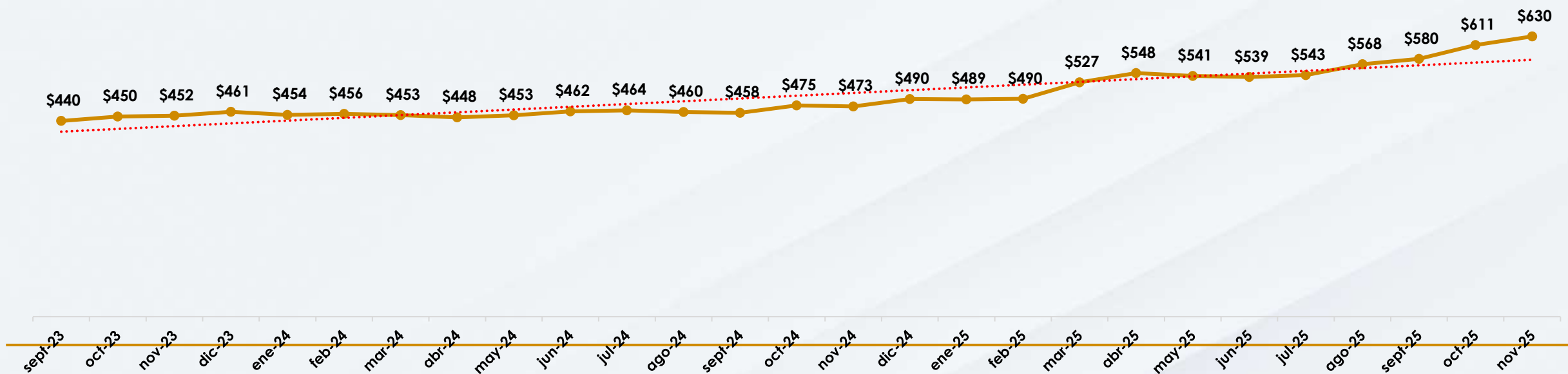


© Copyright 2023

COSTO DE LA CANASTA ALIMENTARIA

PARA MARACAIBO • NOVIEMBRE 2025

EVOLUCIÓN HISTÓRICA DE LA CAN SEPTIEMBRE 2023 • NOVIEMBRE 2025 EN US\$



© Copyright 2023

UNIDAD DE INFORMACIÓN Y ESTADÍSTICA



CÁMARA DE COMERCIO
DE MARACAIBO