

UNIDAD DE INFORMACIÓN
Y ESTADÍSTICA



CÁMARA DE COMERCIO
DE MARACAIBO

COSTO DE LA CANASTA ALIMENTARIA

PARA MARACAIBO · OCTUBRE 2025



UNIDAD DE INFORMACIÓN Y ESTADÍSTICA



CÁMARA DE COMERCIO
DE MARACAIBO

COSTO DE LA CANASTA ALIMENTARIA

PARA MARACAIBO · OCTUBRE 2025

FICHA TÉCNICA

Objetivo del Estudio

Determinar el **Costo de la Canasta Alimentaria Normativa** para una familia promedio de **cinco (5) miembros** en la Capital Marabina, considerando **precios del mercado** y **hábitos de consumo**.

Metodología del Estudio

Selección de Productos: Recolección de precios de 47 de los 50 productos establecidos por el INE designados a cubrir las necesidades mínimas nutricionales.

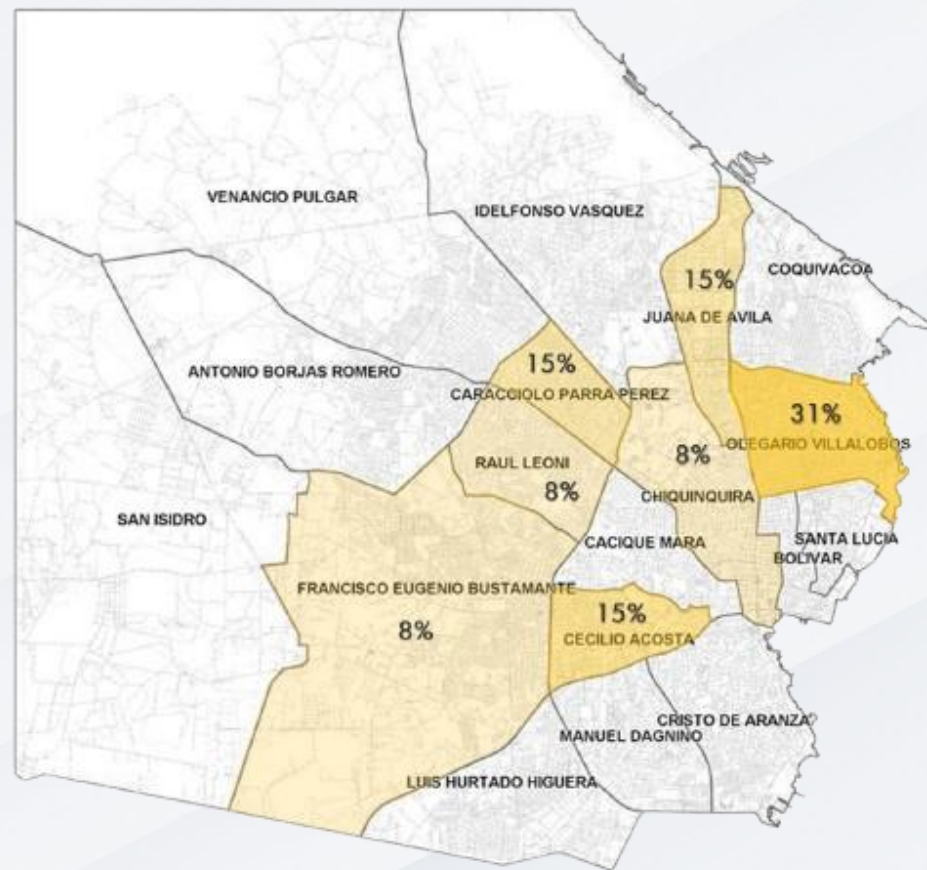
Población de Interés: Supermercados formalmente constituidos y Mercados Populares que cumplan con los requisitos mínimos muestrales.

Periodicidad: Mensual.

📷📱📧@camaramaracaibo 🌐 www.ccm.org.ve 📞 0414-658.31.46

Muestra: Once (11) supermercados + Dos (2) mercados populares distribuidos geográficamente.

Cobertura Geográfica Muestral: Siete (7) de Dieciocho (18) Parroquias que conforman el Municipio Maracaibo.



Método de Recolección: Encuestas “In Situ” mediante Muestreo Aleatorio Estratificado.

COSTO DE LA CANASTA ALIMENTARIA

PARA MARACAIBO · OCTUBRE 2025 EN BOLÍVARES

COMPORTAMIENTO ABSOLUTO RESPECTO A
SEPTIEMBRE 2025 EN BOLÍVARES



SEPTIEMBRE 2025

Bs. 102.933



Bs. 33.674



OCTUBRE 2025

Bs. 136.607

32,71%

INFLACIÓN DE ALIMENTOS OCT · 2025

© Copyright 2023

COSTO DE LA CANASTA ALIMENTARIA

PARA MARACAIBO · OCTUBRE 2025 EN BOLÍVARES

INFLACIÓN ACUMULADA DE ALIMENTOS
ENERO 2025 · OCTUBRE 2025



437,37%

INFLACIÓN INTERANUAL DE ALIMENTOS
NOVIEMBRE 2024 · OCTUBRE 2025



575,92%

© Copyright 2023

COSTO DE LA CANASTA ALIMENTARIA

PARA MARACAIBO · OCTUBRE 2025 EN DÓLARES

COMPORTAMIENTO ABSOLUTO RESPECTO A
SEPTIEMBRE 2025 EN US\$



SEPTIEMBRE 2025

\$580



\$ 31
5,39%



OCTUBRE 2025

\$611


TIPO DE CAMBIO REFERENCIA BCV AL 31/10/25 DE BS. 223,65 x US\$

© Copyright 2023

COSTO DE LA CANASTA ALIMENTARIA

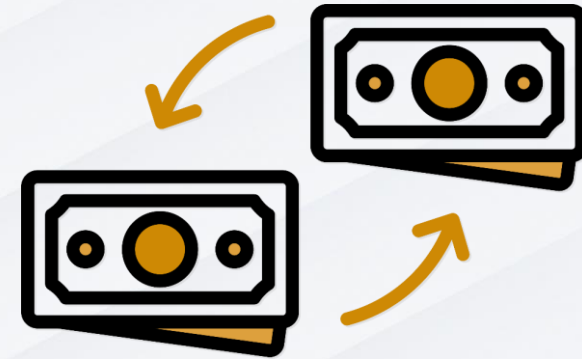
PARA MARACAIBO · OCTUBRE 2025 EN DÓLARES

VARIACIÓN ACUMULADA DE ALIMENTOS
ENERO 2025 · OCTUBRE 2025 EN US\$



24,77%

VARIACIÓN INTERANUAL DE ALIMENTOS
NOVIEMBRE 2024 · OCTUBRE 2025 EN US\$



28,63%

© Copyright 2023

COSTO DE LA CANASTA ALIMENTARIA

PARA MARACAIBO · OCTUBRE 2025

VARIACIÓN PORCENTUAL DEL COSTO DE LA CANASTA POR RUBROS · OCTUBRE 2025



CEREALES Y DERIVADOS

Δ Bs. **32,64%** Δ \$ **5,33%**



CARNES Y SUS PREPARADOS

Δ Bs. **28,27%** Δ \$ **1,86%**



PESCADOS Y MARISCOS

Δ Bs. **44,12%** Δ \$ **14,45%**



LECHE, QUESOS Y HUEVOS

Δ Bs. **29,91%** Δ \$ **3,16%**



GRASAS Y ACEITES

Δ Bs. **27,34%** Δ \$ **1,13%**



FRUTAS Y HORTALIZAS

Δ Bs. **29,70%** Δ \$ **3,00%**



RAÍCES, TUBÉRCULOS Y OTROS

Δ Bs. **29,96%** Δ \$ **3,21%**



SEMILLAS, OLEAGINOSAS Y LEGUMINOSAS

Δ Bs. **42,06%** Δ \$ **12,82%**



AZÚCAR Y SIMILARES

Δ Bs. **30,73%** Δ \$ **3,82%**



CAFÉ, TÉ Y SIMILARES

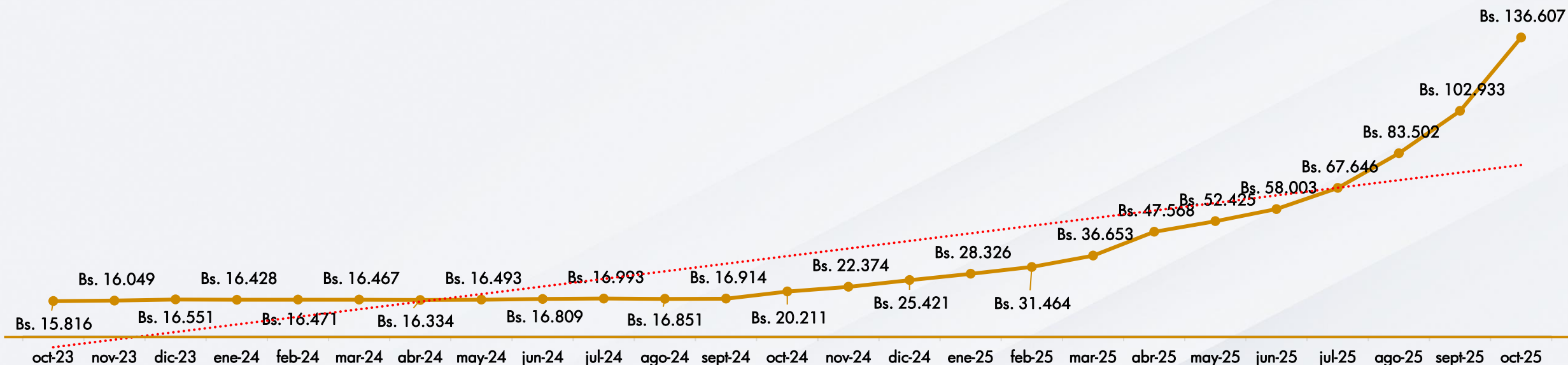
Δ Bs. **28,82%** Δ \$ **2,30%**

© Copyright 2023

COSTO DE LA CANASTA ALIMENTARIA

PARA MARACAIBO · OCTUBRE 2025

EVOLUCIÓN HISTÓRICA DE LA CAN OCTUBRE 2023 · OCTUBRE 2025 EN BOLÍVARES

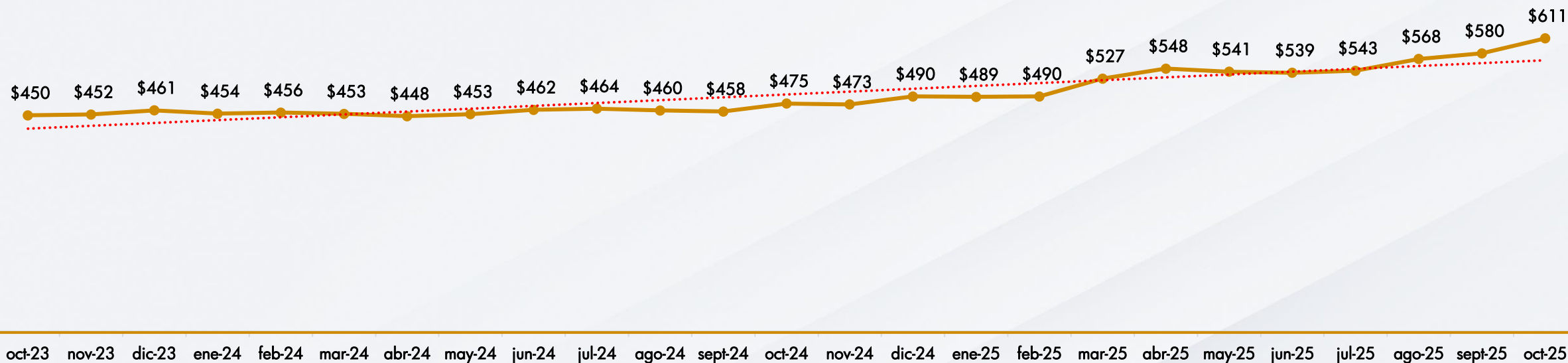


© Copyright 2023

COSTO DE LA CANASTA ALIMENTARIA

PARA MARACAIBO · OCTUBRE 2025

EVOLUCIÓN HISTÓRICA DE LA CAN OCTUBRE 2023 · OCTUBRE 2025 EN US\$



© Copyright 2023

UNIDAD DE INFORMACIÓN Y ESTADÍSTICA



CÁMARA DE COMERCIO
DE MARACAIBO