

UNIDAD DE INFORMACIÓN
Y ESTADÍSTICA



CÁMARA DE COMERCIO
DE MARACAIBO

COSTO DE LA CANASTA ALIMENTARIA

PARA MARACAIBO · DICIEMBRE 2024



COSTO DE LA CANASTA ALIMENTARIA

PARA MARACAIBO · DICIEMBRE 2024

FICHA TÉCNICA

El Costo de la Canasta Alimentaria de la Cámara de Comercio de Maracaibo (CACCM), es obtenido a través de la recopilación de los precios de 47 de los 50 productos de la Canasta Alimentaria Normativa establecida por el Instituto Nacional de Estadísticas. (INE)

El estudio es aplicado en **10 establecimientos comerciales** formalmente constituidos y 2 mercados populares ubicados en la ciudad de Maracaibo; esto conforme a un muestreo espacial realizado para determinar la distribución geográfica de los mismos.

A su vez, los **47 tipos de rubros** se organizan en función de los siguientes subgrupos:

- Cereales y productos derivados.
- Carnes y sus preparados.
- Pescados y Mariscos.
- Leche, quesos y huevos.
- Grasa y aceites.
- Frutas y Hortalizas.
- Raíces, tubérculos y otros.
- Semillas, oleaginosas y leguminosas.
- Azúcar y similares.
- Café, té y similares

En función del concepto de CAN dado por el INE resaltando en que la misma, está destinada a la cobertura de las necesidades <<nutricionales>> promedio de un venezolano. Se procede al cálculo del costo de consumo diario personal, la cual a su vez, permite deducir el costo de consumo mensual personal y por ende, el familiar (5 personas).

COSTO DE LA CANASTA ALIMENTARIA

PARA MARACAIBO · DICIEMBRE 2024

COMPORTAMIENTO ABSOLUTO RESPECTO A
NOVIEMBRE 2024 EN BOLÍVARES



NOVIEMBRE 2024

Bs. 22.374



Bs. 3.047



Bs. 25.421

13,62%

INFLACIÓN DE ALIMENTOS DIC · 2024

© Copyright 2023

COSTO DE LA CANASTA ALIMENTARIA

PARA MARACAIBO · DICIEMBRE 2024

INFLACIÓN ANUALIZADA DE ALIMENTOS
ENERO · DICIEMBRE 2024 EN BOLIVARES



56,61%

© Copyright 2023

COSTO DE LA CANASTA ALIMENTARIA

PARA MARACAIBO · DICIEMBRE 2024

COMPARATIVA INFLACIONARIA ANUAL EN BOLIVARES ENTRE EL 2023 Y EL 2024



La inflación de los alimentos que conforma este estudio desaceleró en un 0,38 puntos de valor absoluto en comparación con el año 2023, tomando su tasación en bolívares.

© Copyright 2023

COSTO DE LA CANASTA ALIMENTARIA

PARA MARACAIBO · DICIEMBRE 2024

COMPORTAMIENTO ABSOLUTO RESPECTO A
NOVIEMBRE 2024 EN US\$



NOVIEMBRE 2024

\$473



\$ 17
3,51%



DICIEMBRE 2024

\$490

TIPO DE CAMBIO REFERENCIA BCV AL 30/12/24 DE BS. 51,93 X US\$

© Copyright 2023

COSTO DE LA CANASTA ALIMENTARIA

PARA MARACAIBO · DICIEMBRE 2024

INFLACIÓN ANUALIZADA DE ALIMENTOS
ENERO · DICIEMBRE 2024 EN US\$



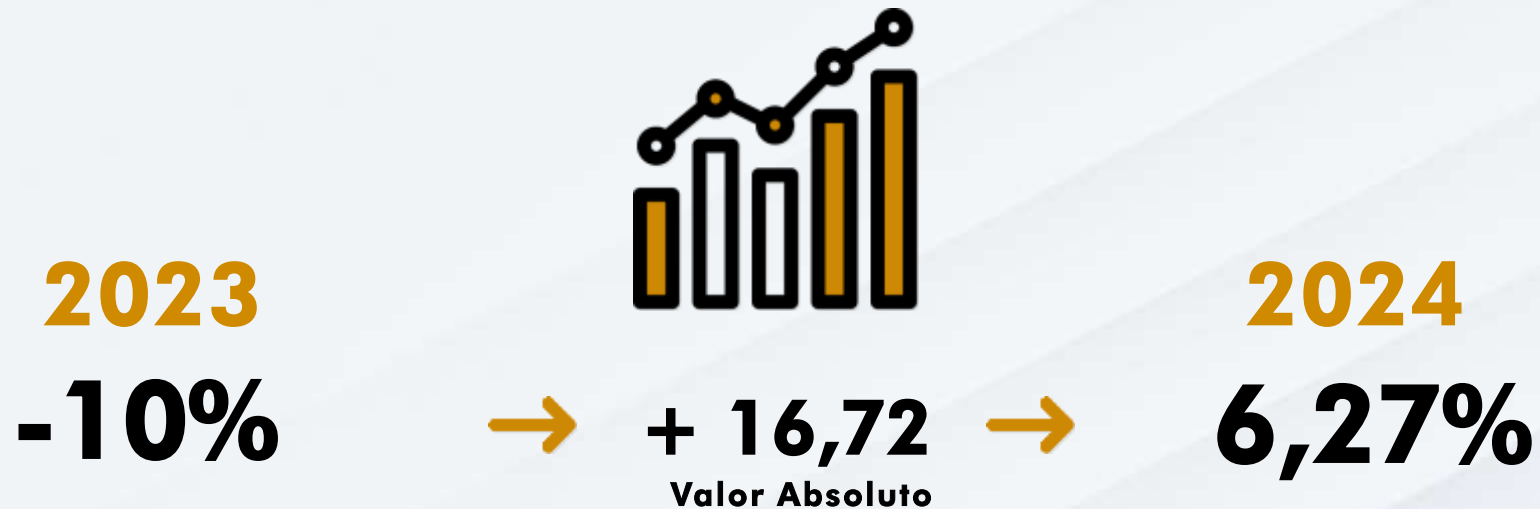
6,27%

© Copyright 2023

COSTO DE LA CANASTA ALIMENTARIA

PARA MARACAIBO · DICIEMBRE 2024

COMPARATIVA INFLACIONARIA ANUAL EN US\$ ENTRE EL 2023 Y EL 2024



La inflación de estos alimentos, medida en US\$ reportó un incremento de 16,72 puntos de valor absoluto, si es comparado con la inflación reportada en el año 2023.

© Copyright 2023

COSTO DE LA CANASTA ALIMENTARIA

PARA MARACAIBO · DICIEMBRE 2024

VARIACIÓN PORCENTUAL DEL COSTO DE LA CANASTA POR RUBROS · DICIEMBRE 2024



CEREALES Y DERIVADOS

Δ Bs. **10,8%** Δ \$ **0,96%**



CARNES Y SUS PREPARADOS

Δ Bs. **11,1%** Δ \$ **1,25%**



PESCADOS Y MARISCOS

Δ Bs. **9,89%** Δ \$ **-0,80%**



LECHE, QUESOS Y HUEVOS

Δ Bs. **16,6%** Δ \$ **6,26%**



GRASAS Y ACEITES

Δ Bs. **10,9%** Δ \$ **1,00%**



FRUTAS Y HORTALIZAS

Δ Bs. **18,5%** Δ \$ **7,94%**



RAÍCES, TUBÉRCULOS Y OTROS

Δ Bs. **20,5%** Δ \$ **9,81%**



SEMILLAS, OLEAGINOSAS Y LEGUMINOSAS

Δ Bs. **6,82%** Δ \$ **-2,68%**



AZÚCAR Y SIMILARES

Δ Bs. **10,9%** Δ \$ **1,07%**



CAFÉ, TÉ Y SIMILARES

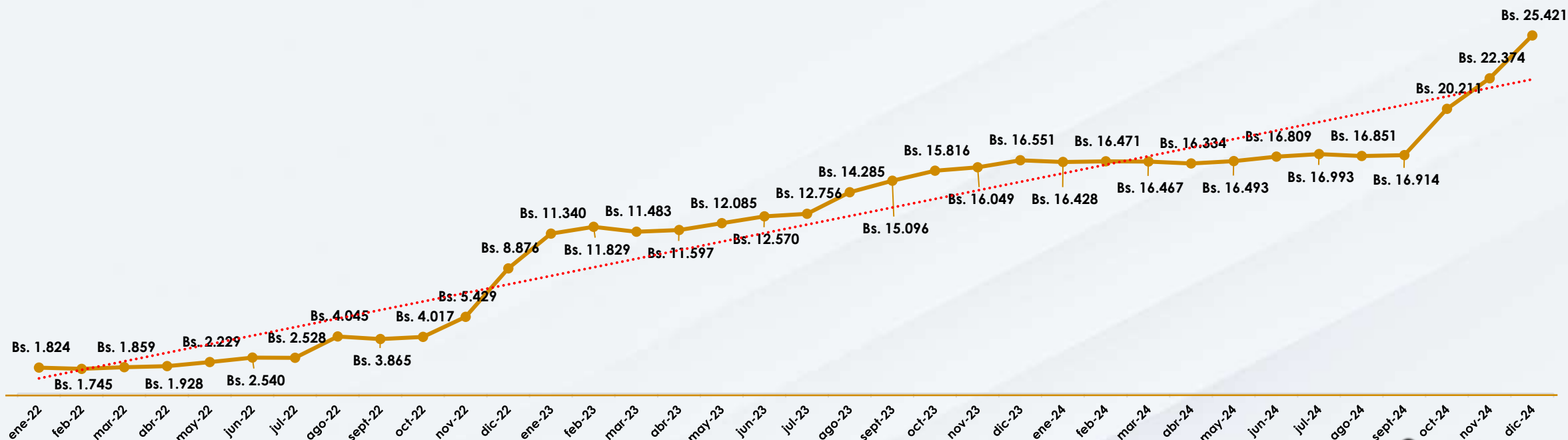
Δ Bs. **18,9%** Δ \$ **8,36%**

© Copyright 2023

COSTO DE LA CANASTA ALIMENTARIA

PARA MARACAIBO · DICIEMBRE 2024

EVOLUCIÓN HISTÓRICA DE LA CAN ENERO 2022 · DICIEMBRE 2024 EN BOLÍVARES

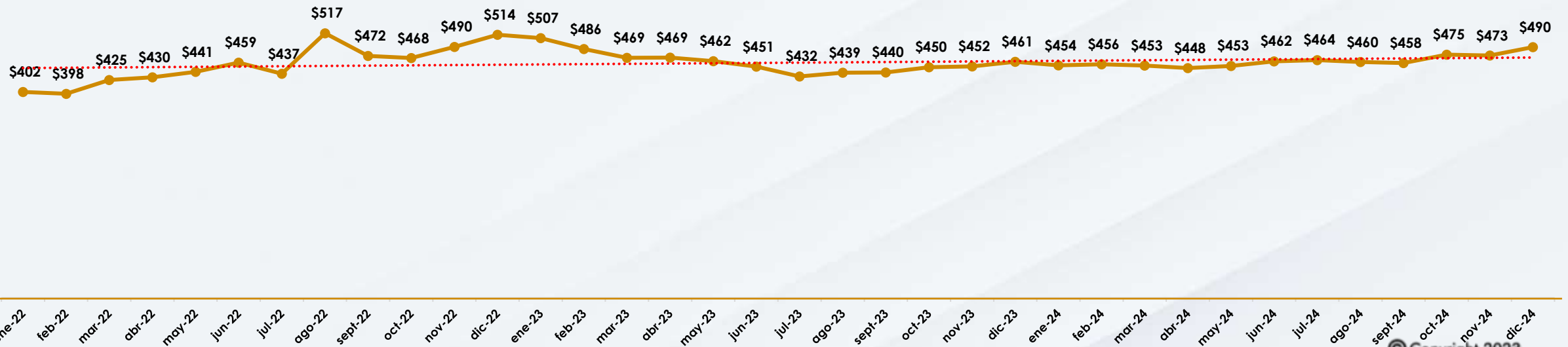


© Copyright 2023

COSTO DE LA CANASTA ALIMENTARIA

PARA MARACAIBO · DICIEMBRE 2024

EVOLUCIÓN HISTÓRICA DE LA CAN ENERO 2022 · DICIEMBRE 2024 EN US\$



© Copyright 2023