

UNIDAD DE INFORMACIÓN  
Y ESTADÍSTICA



CÁMARA DE COMERCIO  
DE MARACAIBO

# COSTO DE LA CANASTA ALIMENTARIA

PARA MARACAIBO · NOVIEMBRE 2024



# UNIDAD DE INFORMACIÓN Y ESTADÍSTICA



CÁMARA DE COMERCIO  
DE MARACAIBO

# COSTO DE LA CANASTA ALIMENTARIA

PARA MARACAIBO · NOVIEMBRE 2024

## FICHA TÉCNICA

El Costo de la **Canasta Alimentaria de la Cámara de Comercio de Maracaibo** (CACCM), es obtenido a través de la recopilación de los precios de 47 de los 50 productos de la Canasta Alimentaria Normativa establecida por el Instituto Nacional de Estadísticas. (INE)

El estudio es aplicado en **10 establecimientos comerciales** formalmente constituidos y 2 mercados populares ubicados en la ciudad de Maracaibo; esto conforme a un muestreo espacial realizado para determinar la distribución geográfica de los mismos.

A su vez, los **47 tipos de rubros** se organizan en función de los siguientes subgrupos:

- Cereales y productos derivados.
- Carnes y sus preparados.
- Pescados y Mariscos.
- Leche, quesos y huevos.
- Grasa y aceites.
- Frutas y Hortalizas.
- Raíces, tubérculos y otros.
- Semillas, oleaginosas y leguminosas.
- Azúcar y similares.
- Café, té y similares

En función del concepto de CAN dado por el INE resaltando en que la misma, está destinada a la cobertura de las necesidades <<nutricionales>> promedio de un venezolano. Se procede al cálculo del costo de consumo diario personal, la cual a su vez, permite deducir el costo de consumo mensual personal y por ende, el familiar (5 personas).

# COSTO DE LA CANASTA ALIMENTARIA

PARA MARACAIBO · NOVIEMBRE 2024 EN BOLÍVARES

COMPORTAMIENTO ABSOLUTO RESPECTO A  
OCTUBRE 2024 EN BOLÍVARES



OCTUBRE 2024

**Bs. 20.211**

→ Bs. 2.163 →

NOVIEMBRE 2024

**Bs. 22.374**

10,70%

INFLACIÓN DE ALIMENTOS NOV · 2024

© Copyright 2023

# COSTO DE LA CANASTA ALIMENTARIA

PARA MARACAIBO · NOVIEMBRE 2024 EN BOLÍVARES

INFLACIÓN ACUMULADA DE ALIMENTOS  
ENERO · NOVIEMBRE 2024



**35,18%**

INFLACIÓN INTERANUAL DE ALIMENTOS  
DICIEMBRE 2023 · NOVIEMBRE 2024



**39,41%**

© Copyright 2023

# COSTO DE LA CANASTA ALIMENTARIA

PARA MARACAIBO · NOVIEMBRE 2024 EN DÓLARES

COMPORTAMIENTO ABSOLUTO RESPECTO A  
OCTUBRE 2024 EN US\$



OCTUBRE 2024

**\$475**



**\$ -2**  
**-0,41%**



NOVIEMBRE 2024

**\$473**


TIPO DE CAMBIO REFERENCIA BCV AL 29/11/24 DE BS. 47,31 x US\$

© Copyright 2023

# COSTO DE LA CANASTA ALIMENTARIA

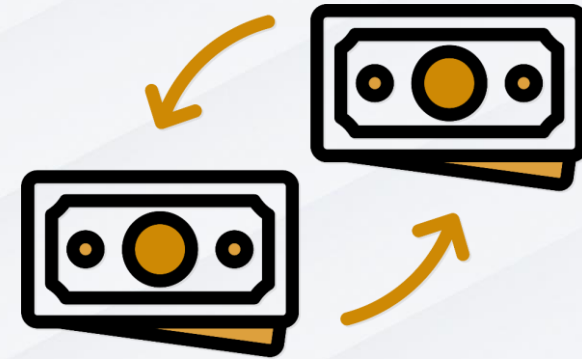
PARA MARACAIBO · NOVIEMBRE 2024 EN DÓLARES

VARIACIÓN ACUMULADA DE ALIMENTOS  
ENERO · NOVIEMBRE 2024 EN US\$



2,66%

VARIACIÓN INTERANUAL DE ALIMENTOS  
DICIEMBRE 2023 · NOVIEMBRE 2024 EN US\$



4,63%

© Copyright 2023

# COSTO DE LA CANASTA ALIMENTARIA

PARA MARACAIBO · NOVIEMBRE 2024

## VARIACIÓN PORCENTUAL DEL COSTO DE LA CANASTA POR RUBROS · NOVIEMBRE 2024



### CEREALES Y DERIVADOS

Δ Bs. **9,9%** Δ \$ **-1,1%**



### CARNES Y SUS PREPARADOS

Δ Bs. **12,5%** Δ \$ **1,2%**



### PESCADOS Y MARISCOS

Δ Bs. **11,8%** Δ \$ **0,6%**



### LECHE, QUESOS Y HUEVOS

Δ Bs. **14,3%** Δ \$ **2,8%**



### GRASAS Y ACEITES

Δ Bs. **12,0%** Δ \$ **0,8%**



### FRUTAS Y HORTALIZAS

Δ Bs. **6,9%** Δ \$ **-3,9%**



### RAÍCES, TUBÉRCULOS Y OTROS

Δ Bs. **3,0%** Δ \$ **-7,4%**



### SEMILLAS, OLEAGINOSAS Y LEGUMINOSAS

Δ Bs. **10,6%** Δ \$ **-0,5%**



### AZÚCAR Y SIMILARES

Δ Bs. **9,7%** Δ \$ **-1,3%**



### CAFÉ, TÉ Y SIMILARES

Δ Bs. **10,9%** Δ \$ **-0,3%**

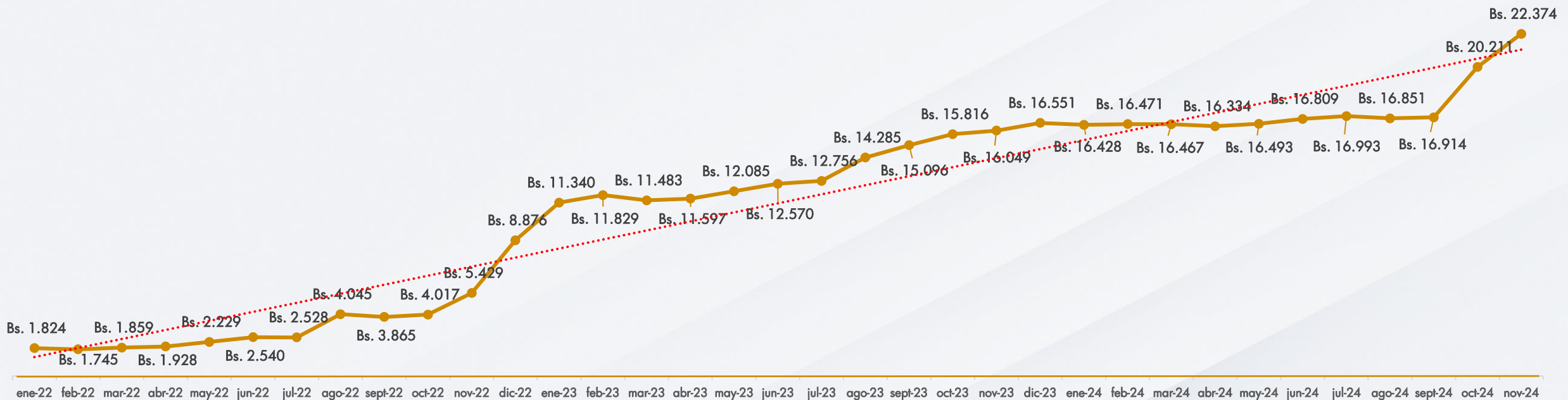
© Copyright 2023



# COSTO DE LA CANASTA ALIMENTARIA

PARA MARACAIBO · NOVIEMBRE 2024

## EVOLUCIÓN HISTÓRICA DE LA CAN ENERO 2022 · NOVIEMBRE 2024 EN BOLÍVARES

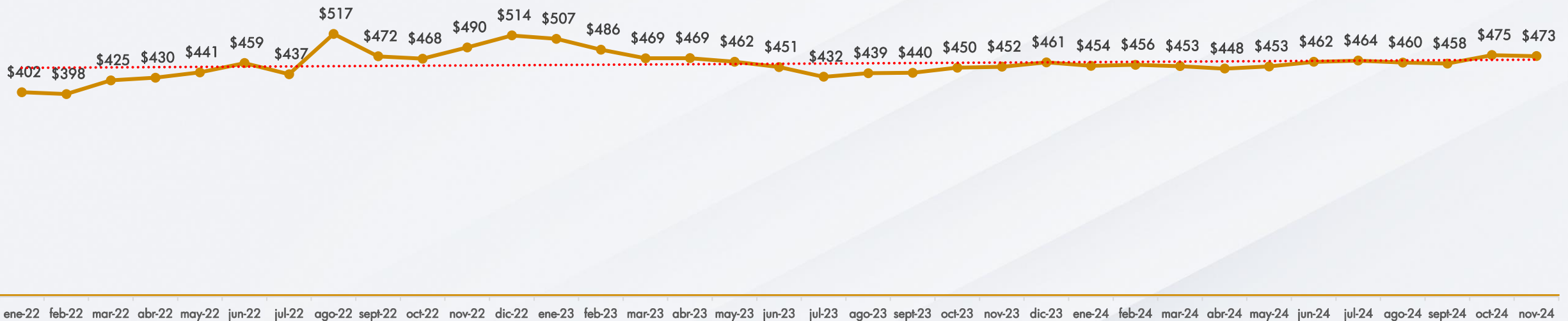


© Copyright 2023

# COSTO DE LA CANASTA ALIMENTARIA

PARA MARACAIBO · NOVIEMBRE 2024

## EVOLUCIÓN HISTÓRICA DE LA CAN ENERO 2022 · NOVIEMBRE 2024 EN US\$



© Copyright 2023

# UNIDAD DE INFORMACIÓN Y ESTADÍSTICA



CÁMARA DE COMERCIO  
DE MARACAIBO