

UNIDAD DE INFORMACIÓN  
Y ESTADÍSTICA



CÁMARA DE COMERCIO  
DE MARACAIBO

# ENCUESTA DE COYUNTURA ECONÓMICA

3º TRIMESTRE DE 2024 · JULIO - SEPTIEMBRE

© Copyright 2023

 @camaramaracaibo  www.ccm.org.ve  0414-658.31.46

UNIDAD DE INFORMACIÓN  
Y ESTADÍSTICA



CÁMARA DE COMERCIO  
DE MARACAIBO

# ENCUESTA DE COYUNTURA ECONÓMICA

3º TRIMESTRE DE 2024 · JULIO - SEPTIEMBRE

## FICHA TÉCNICA

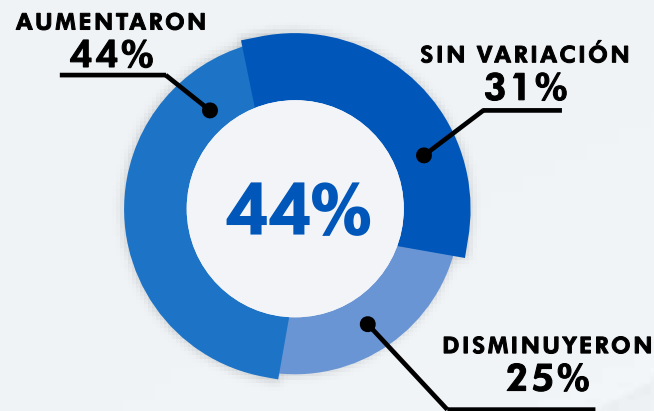
La encuesta se aplicó a las empresas afiliadas a la **Cámara de Comercio de Maracaibo**. Es de tipo descriptiva con opciones cerradas y fue diseñada para obtener respuestas cualitativas sobre variables relacionadas a los siguientes ámbitos:

- **SITUACIÓN ACTUAL DE LA EMPRESA** (ventas, precios, número de trabajadores, inversión, financiamiento e importaciones).
- **PERSEPCIÓN DEL ENTORNO EMPRESARIAL** (opinión sobre los servicios básicos como agua potable, aseo urbano, distribución combustible y servicio eléctrico).
- **EXPECTATIVAS DEL COMPORTAMIENTO ECONÓMICO Y EMPRESARIAL** (ventas, precios, número de trabajadores y retos del gobierno nacional en materia económica).

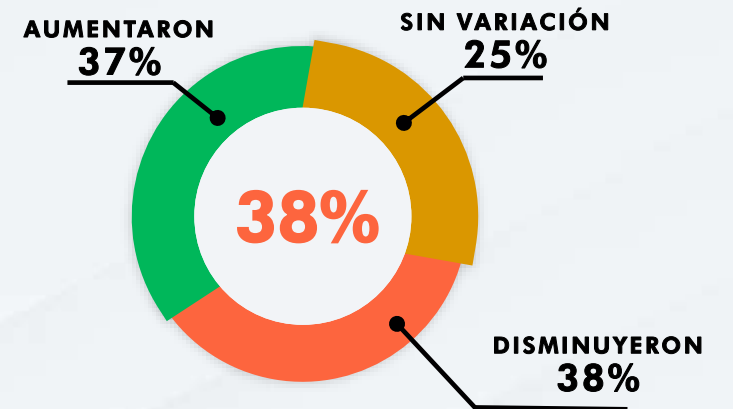
## ÍNDICE DE CONFIANZA EMPRESARIAL.

# SITUACIÓN ACTUAL DE LAS EMPRESAS

1. ¿CUÁL FUE EL COMPORTAMIENTO DE SUS VENTAS RESPECTO AL TRIMESTRE ANTERIOR?

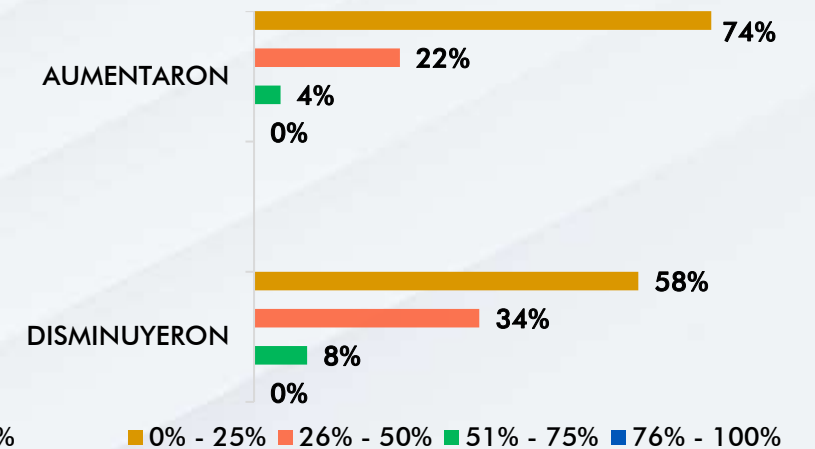
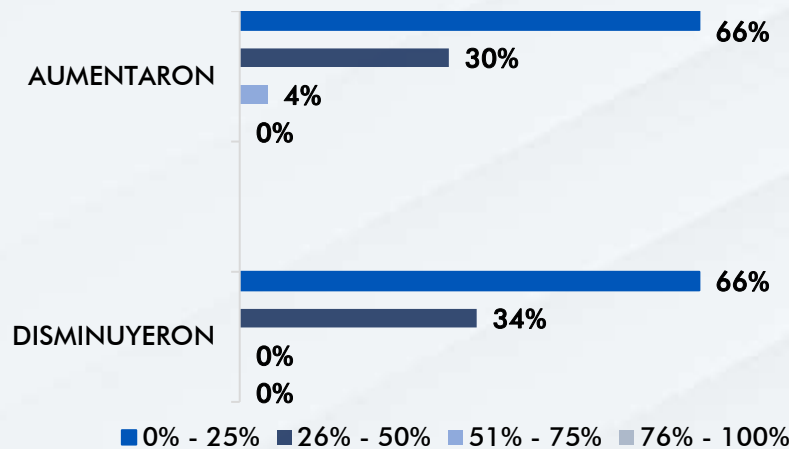


2º TRIMESTRE 2024



3º TRIMESTRE 2024

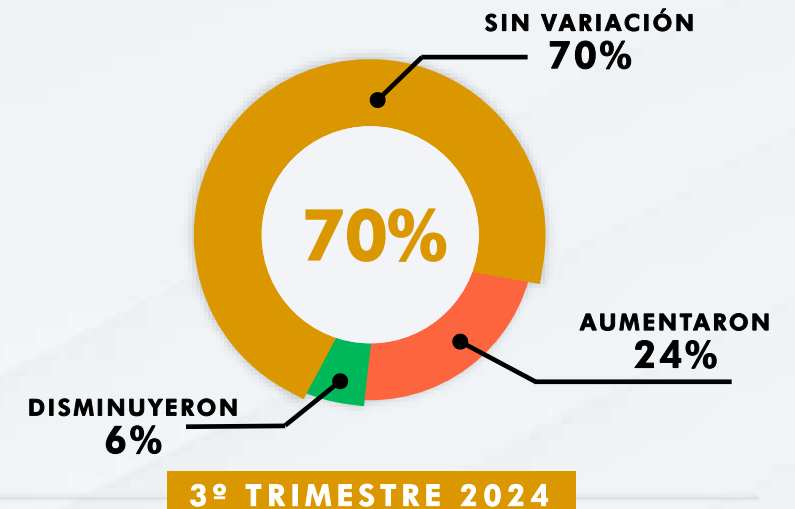
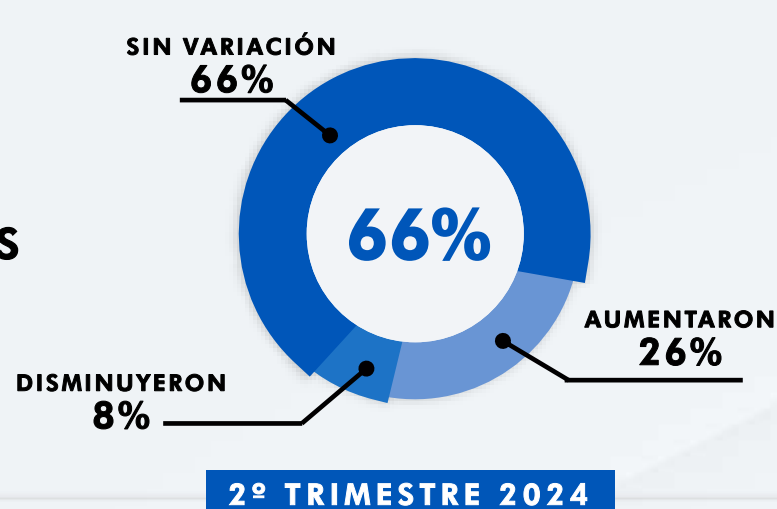
2. COMPORTAMIENTO DE LAS VENTAS DEL TRIMESTRE ANTERIOR, EXPRESADO EN RANGOS



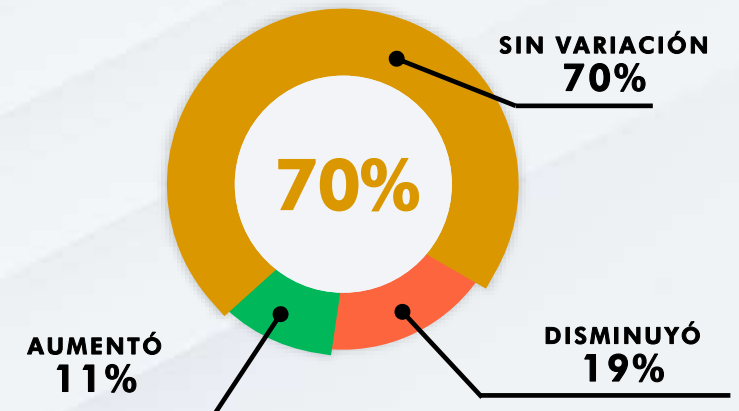
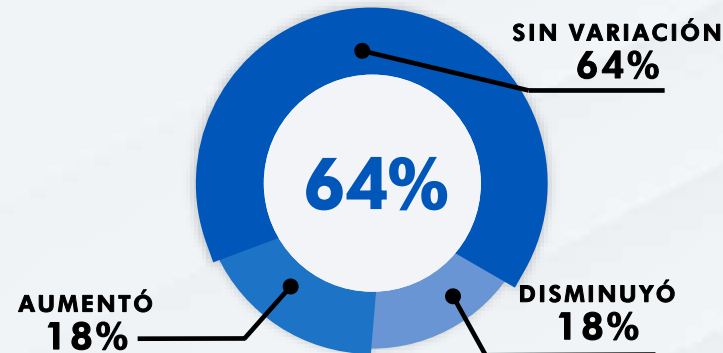
© Copyright 2023

# SITUACIÓN ACTUAL DE LAS EMPRESAS

3. ¿CÓMO FUE EL COMPORTAMIENTO DE LOS PRECIOS DE SUS PRODUCTOS RESPECTO AL TRIMESTRE ANTERIOR?



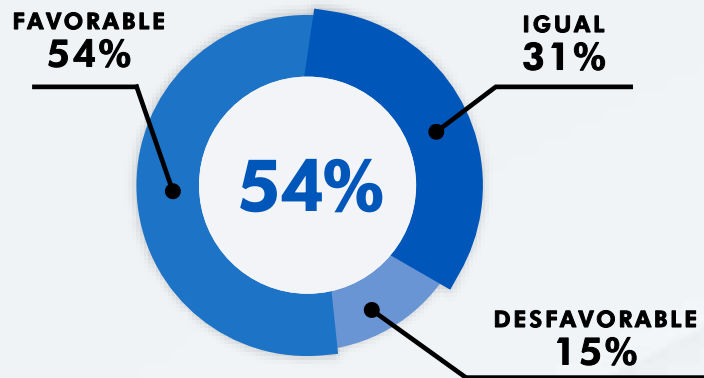
4. ¿HA VARIADO EL NÚMERO DE TRABAJADORES DE SU EMPRESA RESPECTO AL TRIMESTRE ANTERIOR?



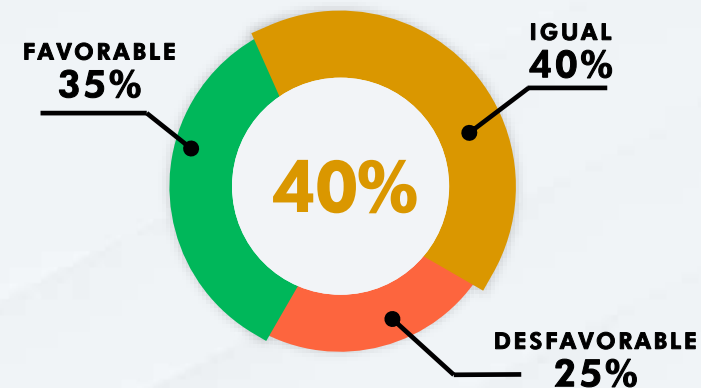
© Copyright 2023

# SITUACIÓN ACTUAL DE LAS EMPRESAS

5. ¿CÓMO VALORA LA MARCHA DE SU EMPRESA DURANTE EL TRIMESTRE TERMINADO?

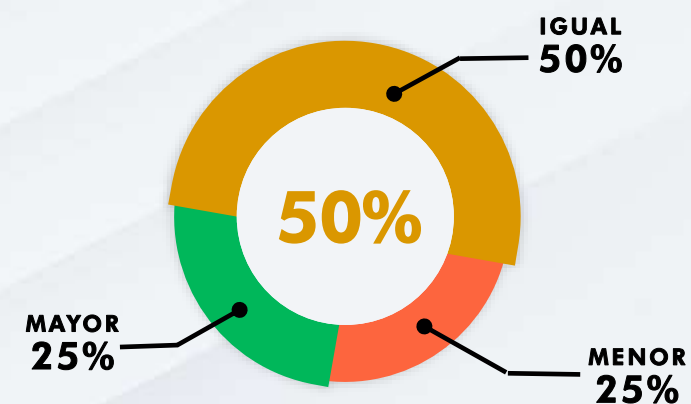
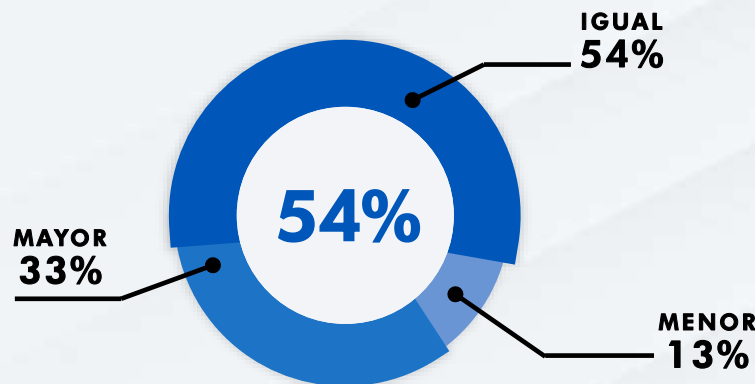


2º TRIMESTRE 2024



3º TRIMESTRE 2024

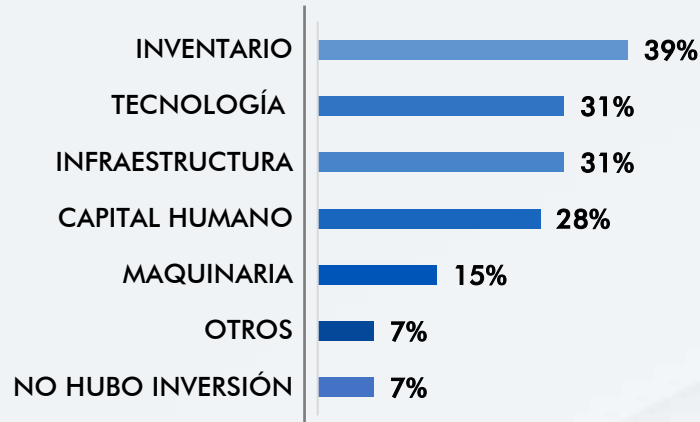
6. RESPECTO AL TRIMESTRE ANTERIOR ¿CÓMO FUE EL COMPORTAMIENTO DE LA INVERSIÓN EN SU EMPRESA?



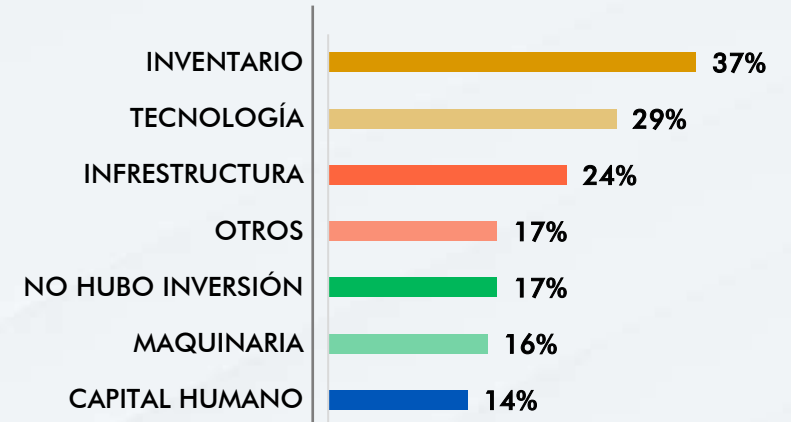
© Copyright 2023

# SITUACIÓN ACTUAL DE LAS EMPRESAS

**7. INDIQUE LOS PRINCIPALES RUBROS EN LOS QUE HA INVERTIDO DURANTE LOS ÚLTIMOS 3 MESES**

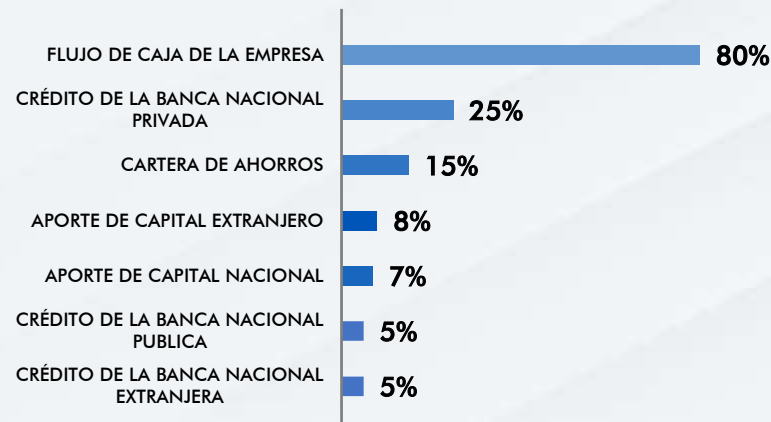


2º TRIMESTRE 2023



3º TRIMESTRE 2024

**8. SI SU EMPRESA REALIZÓ INVERSIONES ¿CUÁLES FUERON SUS PRINCIPALES FUENTES DE FINANCIAMIENTO?**

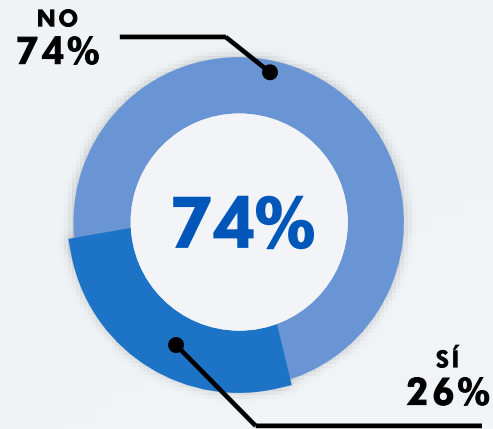


© Copyright 2023

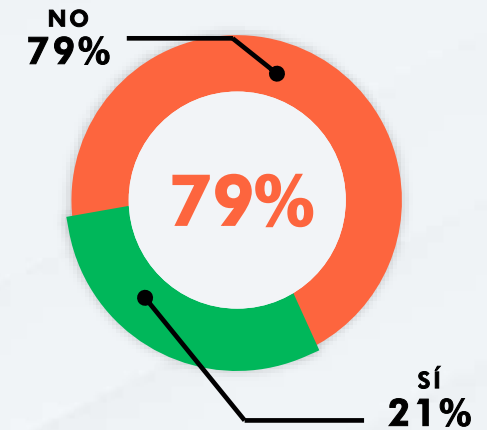


# SITUACIÓN ACTUAL DE LAS EMPRESAS

9. ¿SU EMPRESA REALIZÓ IMPORTACIONES DURANTE EL TRIMESTRE CULMINADO?

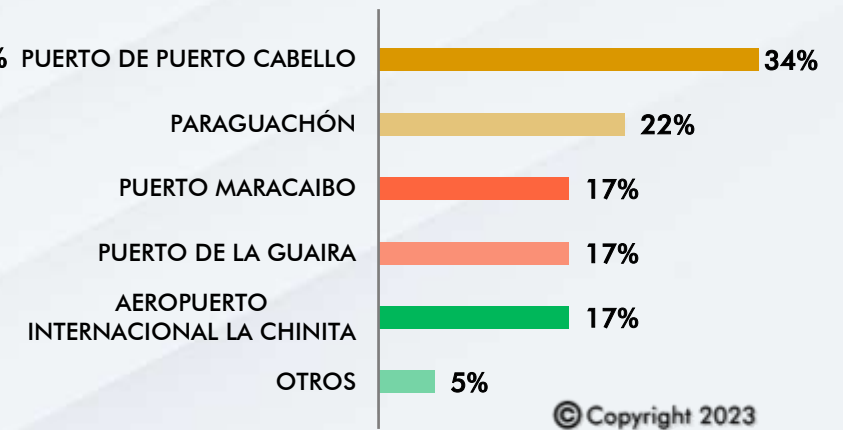
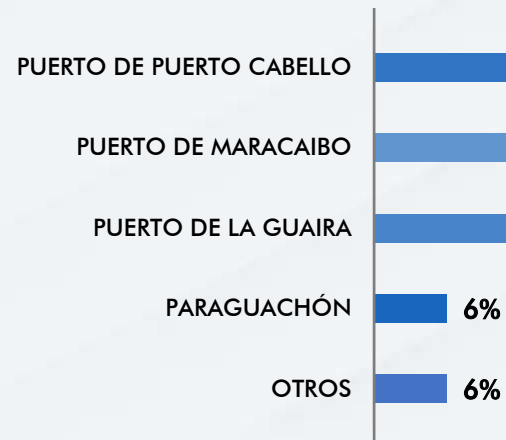


2º TRIMESTRE 2024



3º TRIMESTRE 2024

10. EN CASO DE HABER REALIZADO IMPORTACIONES ¿CUAL FUE LA ADUANA QUE UTILIZÓ?

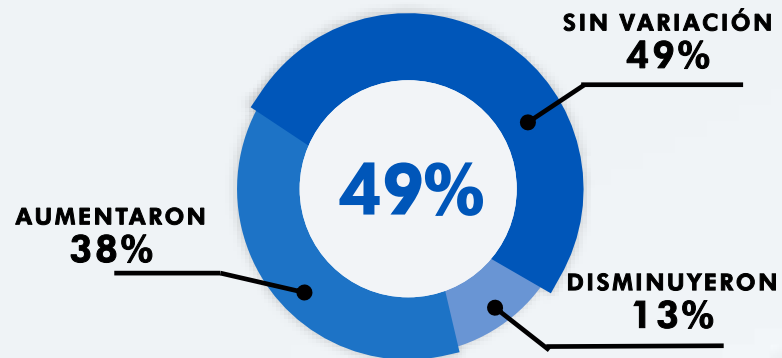


© Copyright 2023

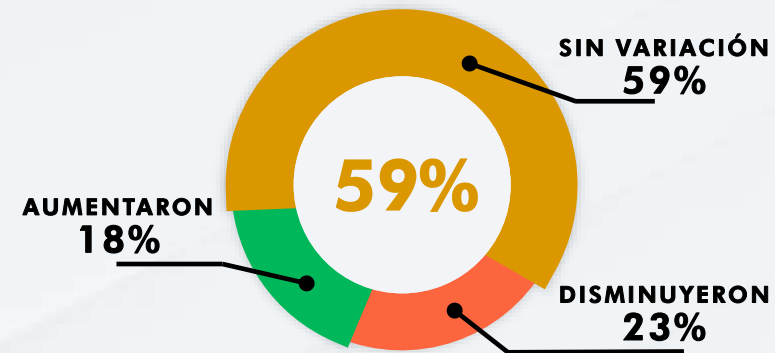


# SITUACIÓN ACTUAL DE LAS EMPRESAS

11. EN CASO DE HABER IMPORTADO ¿CÓMO FUE SU **COMPORTAMIENTO** EN EL ÚLTIMO TRIMESTRE?

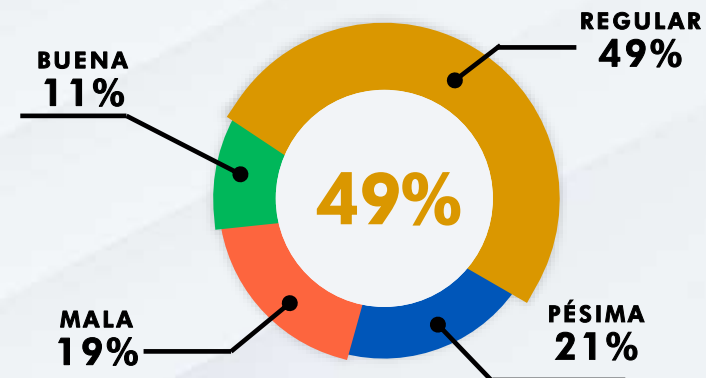
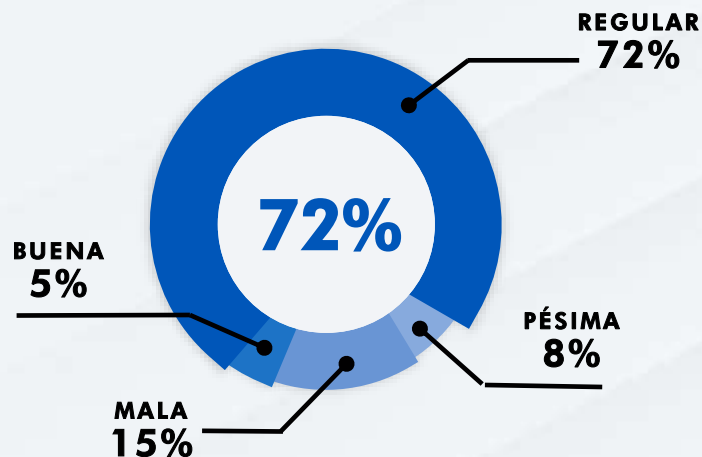


2º TRIMESTRE 2024



3º TRIMESTRE 2024

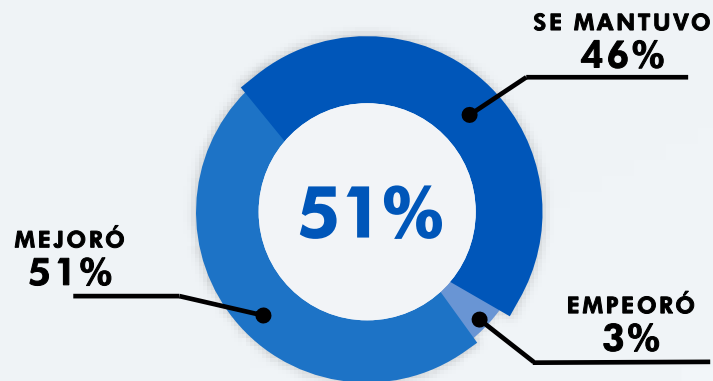
12. ¿CÓMO CONSIDERA USTED LA **SITUACIÓN ECONÓMICA GENERAL DEL PAÍS**?



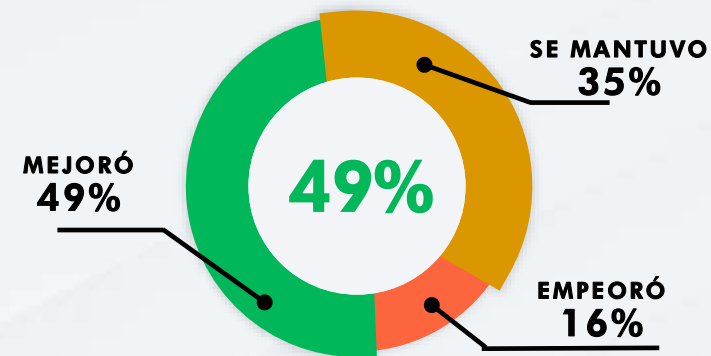
© Copyright 2023

# PERCEPCIÓN DEL ENTORNO EMPRESARIAL

13. SEGÚN SU OPINIÓN;  
¿COMO EVALUARÍA EL  
SERVICIO DE ASEO  
URBANO, SI LOS  
COMPARAMOS CON EL  
TRIMESTRE ANTERIOR?

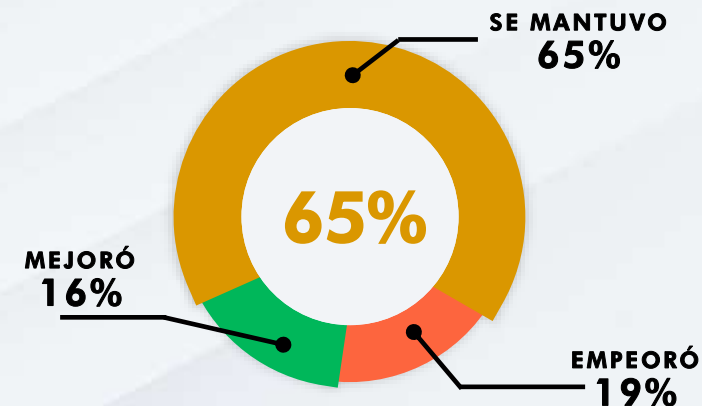
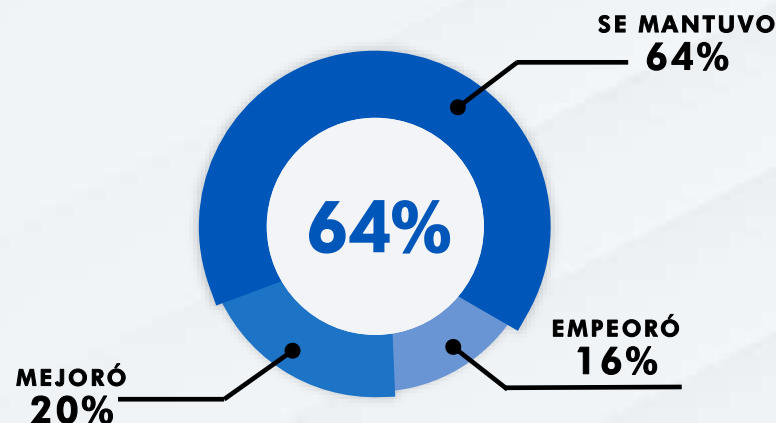


2º TRIMESTRE 2024



3º TRIMESTRE 2024

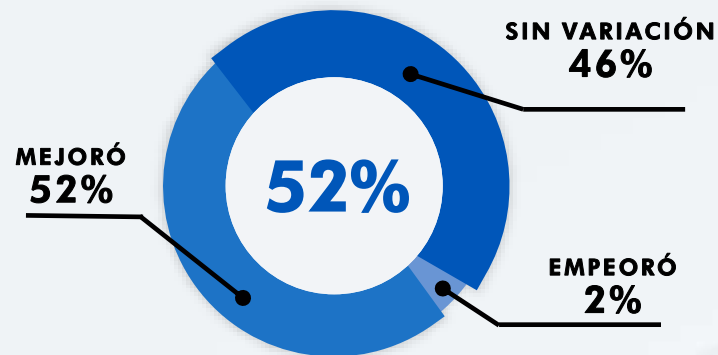
13.1. SEGÚN SU OPINIÓN;  
¿COMO EVALUARÍA EL  
SERVICIO DE AGUA  
POTABLE, SI LOS  
COMPARAMOS CON EL  
TRIMESTRE ANTERIOR?



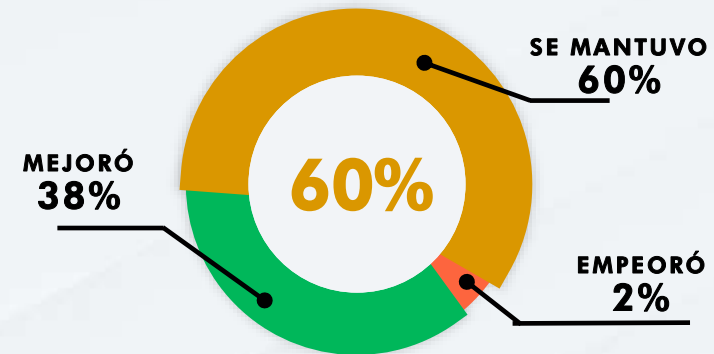
© Copyright 2023

# PERCEPCIÓN DEL ENTORNO EMPRESARIAL

13.2. SEGÚN SU OPINIÓN;  
¿COMO EVALUARÍA LA  
DISTRIBUCIÓN DE  
COMBUSTIBLE, SI LOS  
COMPARAMOS CON EL  
TRIMESTRE ANTERIOR?

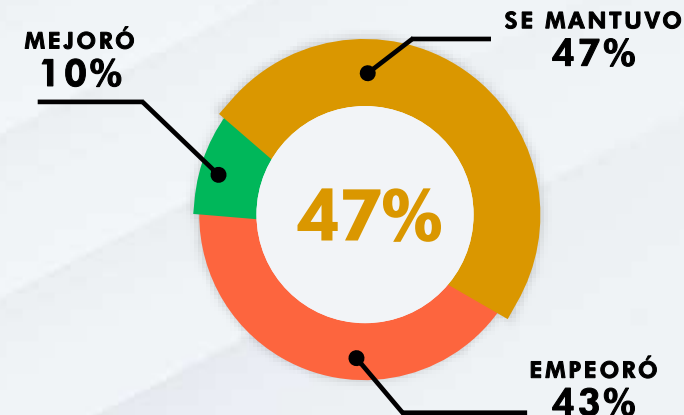
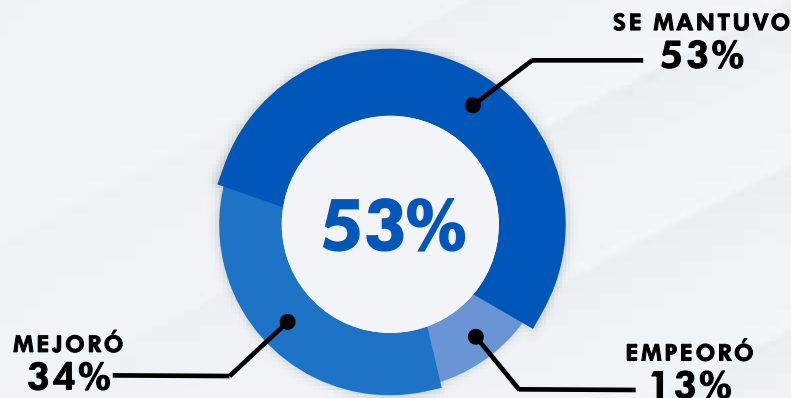


2º TRIMESTRE 2024



3º TRIMESTRE 2024

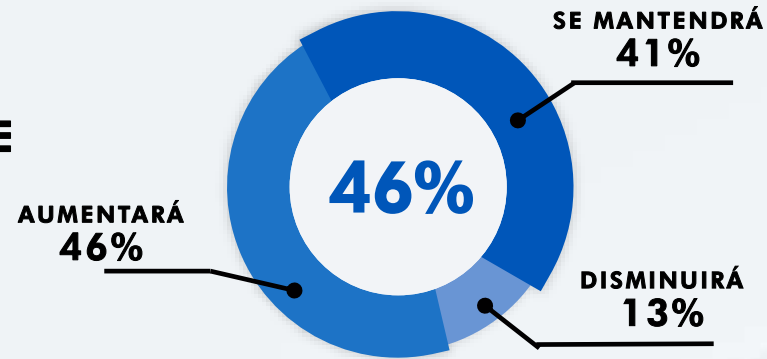
13.3. SEGÚN SU OPINIÓN;  
¿COMO EVALUARÍA EL  
SERVICIO ELECTRICO, SI  
LOS COMPARAMOS CON EL  
TRIMESTRE ANTERIOR?



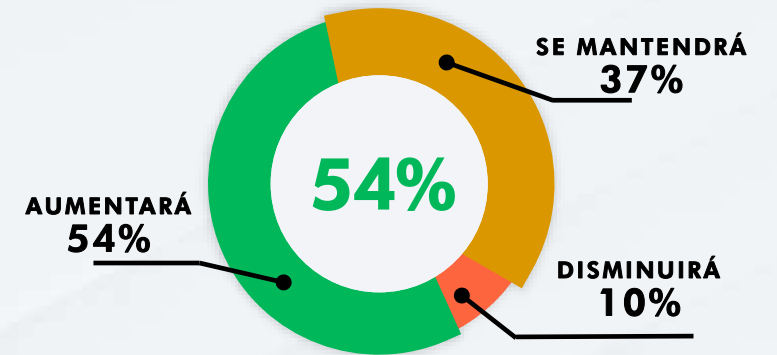
© Copyright 2023

# EXPECTATIVAS ECONÓMICAS

14. ¿CÓMO CREE USTED QUE SERÁ LA **ACTIVIDAD ECONÓMICA** PARA EL PRÓXIMO TRIMESTRE?

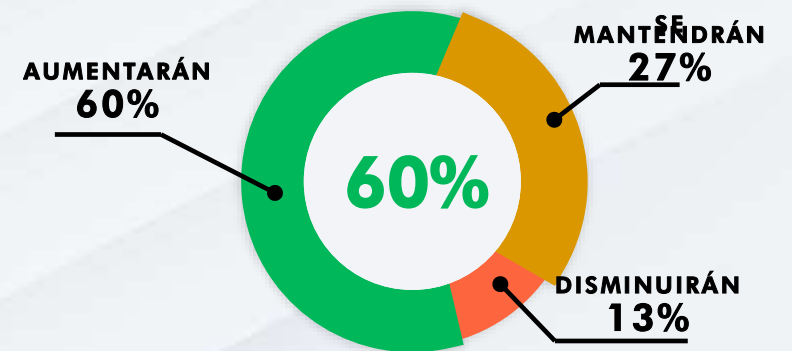
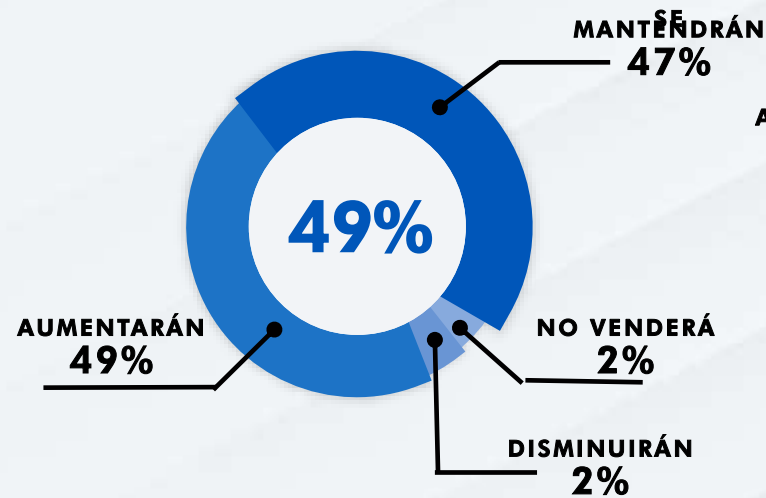


2º TRIMESTRE 2024



3º TRIMESTRE 2024

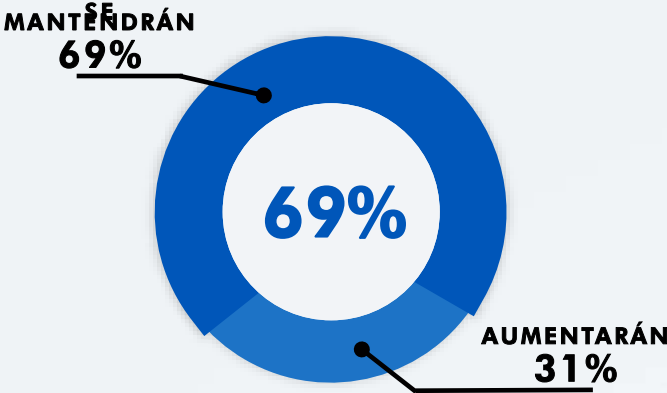
15. ¿CÓMO CONSIDERA QUE SERÁN LAS **VENTAS** DE SU EMPRESA EN EL PRÓXIMO TRIMESTRE?



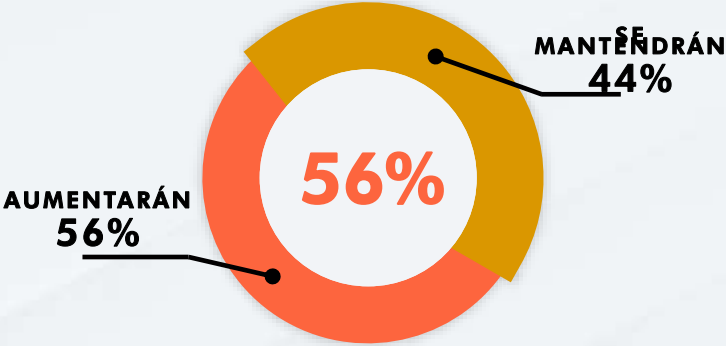
© Copyright 2023

# EXPECTATIVAS ECONÓMICAS

16. ¿CUÁL CREE QUE SERÁ EL COMPORTAMIENTO DE **LOS PRECIOS DE SUS PRODUCTOS** EL PRÓXIMO TRIMESTRE?

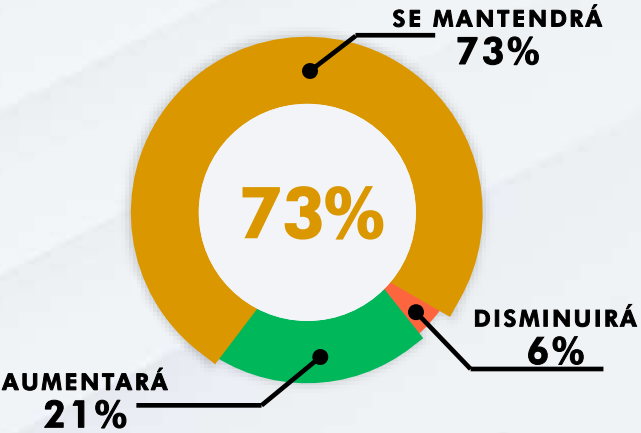
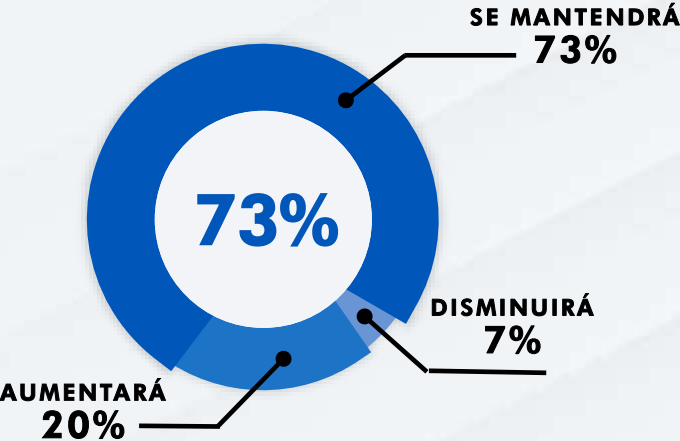


2º TRIMESTRE 2024



3º TRIMESTRE 2024

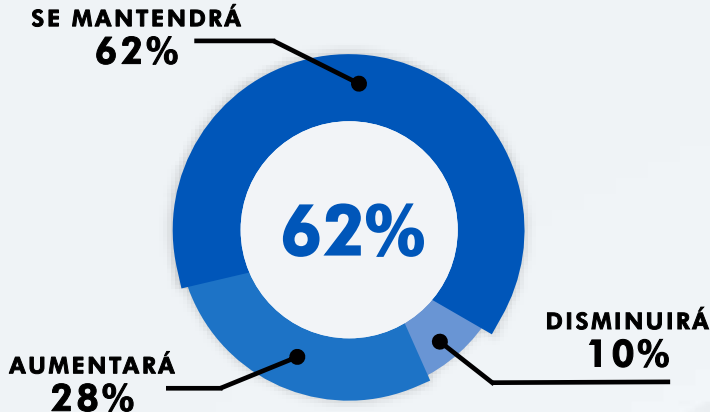
17. ¿CUÁL CREE USTED QUE SERÁ EL COMPORTAMIENTO DEL **NÚMERO DE EMPLEADOS** EN SU EMPRESA PARA EL PRÓXIMO TRIMESTRE?



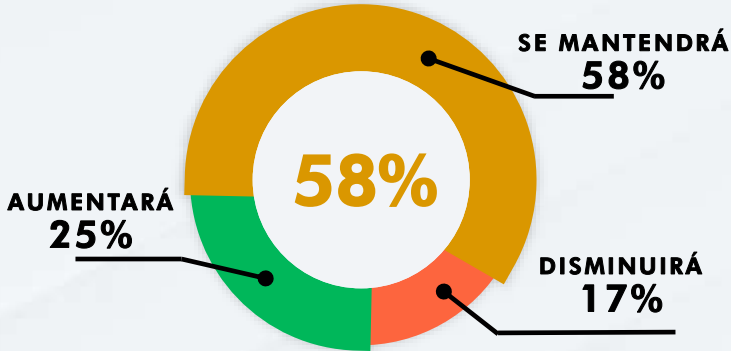
© Copyright 2023

# EXPECTATIVAS ECONÓMICAS

18. ¿CUÁL CREE USTED QUE SERÁ EL **COMPORTAMIENTO DE SU INVERSIÓN** PARA EL PRÓXIMO TRIMESTRE?

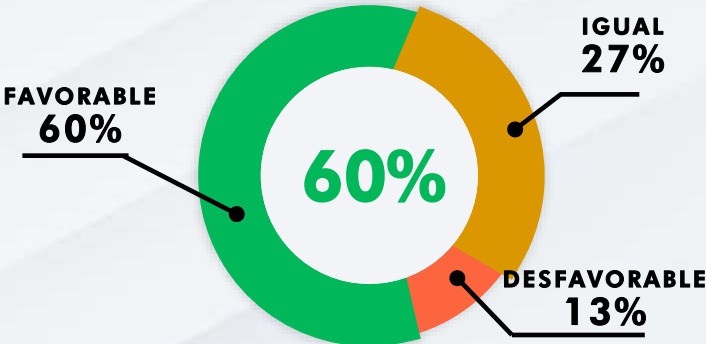
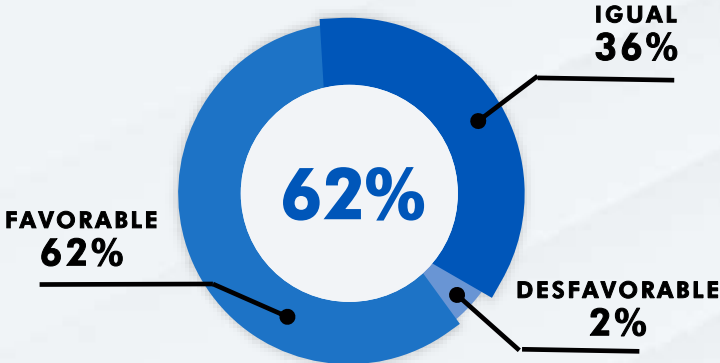


2º TRIMESTRE 2024



3º TRIMESTRE 2024

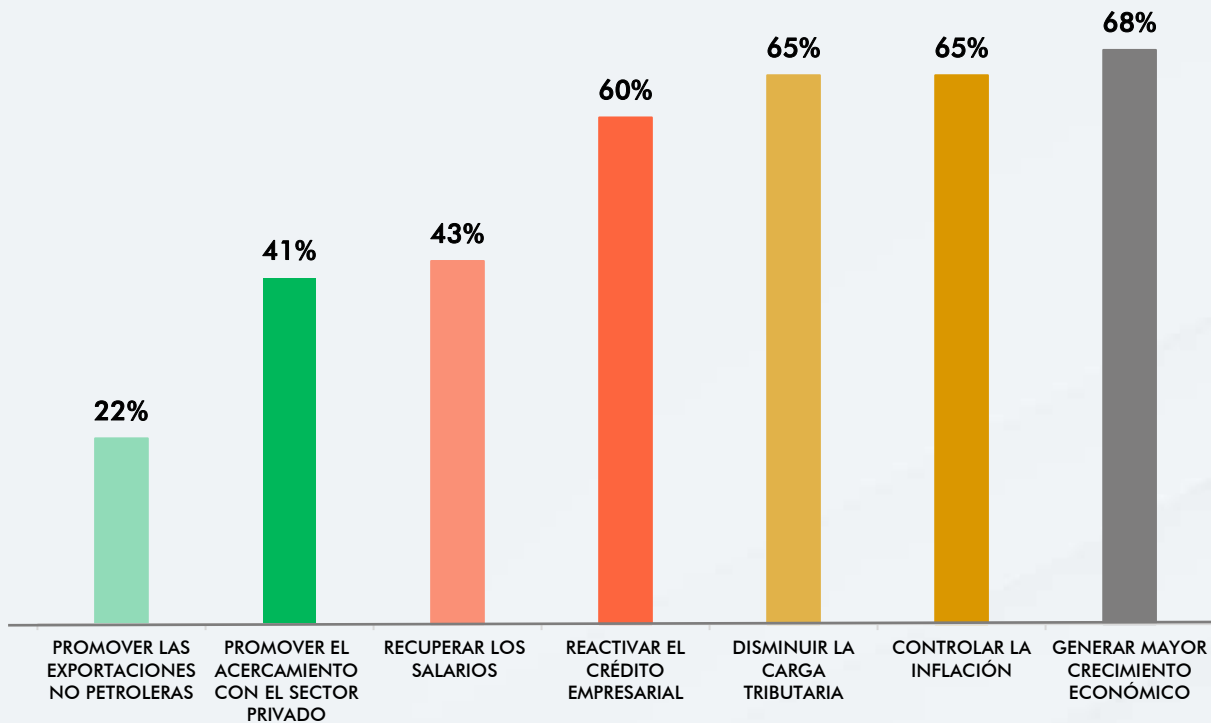
19. ¿CÓMO PROYECTARÍA **LA MARCHA DE SU EMPRESA** PARA EL PRÓXIMO TRIMESTRE?



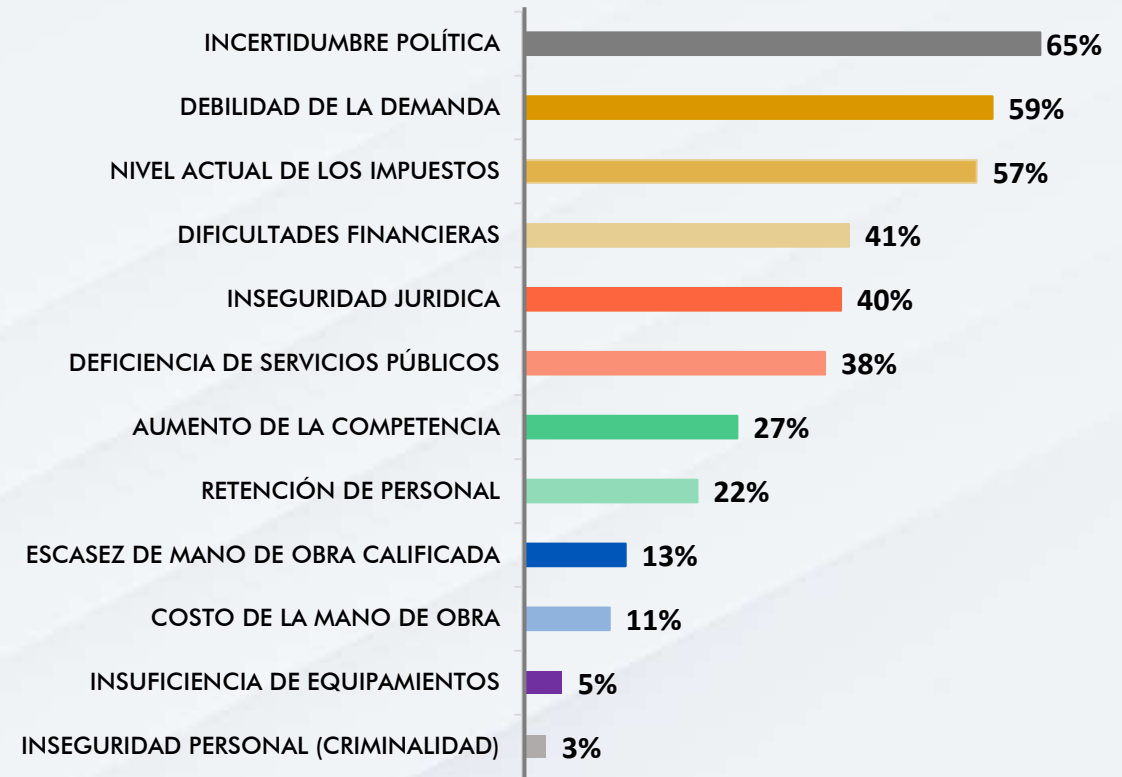
© Copyright 2023

# EXPECTATIVAS ECONÓMICAS

**20. SEGÚN SU CRITERIO ¿CUÁL ES EL PRINCIPAL RETO QUE DEBE ENFRENTAR EN LA ACTUALIDAD EL GOBIERNO NACIONAL, EN MATERIA ECONÓMICA?**



**21. ¿QUÉ FACTORES PODRÍAN AFECTAR LA ACTIVIDAD ECONÓMICA DE SU EMPRESA?**



© Copyright 2023



# ÍNDICE DE CONFIANZA EMPRESARIAL (ICE) CCM

El indicador de confianza empresarial varía de -100 a 100 siendo el valor 0, el punto neutral. Valores positivos indican optimismo y valores negativos indican pesimismo por parte de los empresarios.



© Copyright 2023

# ÍNDICE DE CONFIANZA EMPRESARIAL (ICE) CCM

Para el III Trimestre de 2024, el Índice de Confianza Empresarial de la CCM cerró en 5 puntos, manifestando una caída de representativa si lo comparamos con el trimestre anterior.

El sector empresarial marabino mantiene una visión optimista, pero a la baja, sobre la realidad económica de la ciudad; Podemos interpretar que esta percepción se ve influenciada por eventos suscitados en el trimestre evaluado, los cuales han impactado en el desenvolvimiento, visión a futuro de las empresas y la manera de hacer negocios, generando así una alta expectativa.

Es importante destacar que las expectativas de los empresarios, permiten anticipar el desenvolvimiento de la actividad económica por cuanto, las mismas son fundamentales a la hora de determinar el aumento de la producción, la inversión y el empleo.

UNIDAD DE INFORMACIÓN  
Y ESTADÍSTICA



CÁMARA DE COMERCIO  
DE MARACAIBO