

UNIDAD DE INFORMACIÓN  
Y ESTADÍSTICA



CÁMARA DE COMERCIO  
DE MARACAIBO

# COSTO DE LA CANASTA ALIMENTARIA

PARA MARACAIBO · OCTUBRE 2024



# UNIDAD DE INFORMACIÓN Y ESTADÍSTICA



CÁMARA DE COMERCIO  
DE MARACAIBO

# COSTO DE LA CANASTA ALIMENTARIA

PARA MARACAIBO · OCTUBRE 2024

## FICHA TÉCNICA

El Costo de la **Canasta Alimentaria de la Cámara de Comercio de Maracaibo** (CACCM), es obtenido a través de la recopilación de los precios de 47 de los 50 productos de la Canasta Alimentaria Normativa establecida por el Instituto Nacional de Estadísticas. (INE)

El estudio es aplicado en **10 establecimientos comerciales** formalmente constituidos y 2 mercados populares ubicados en la ciudad de Maracaibo; esto conforme a un muestreo espacial realizado para determinar la distribución geográfica de los mismos.

A su vez, los **47 tipos de rubros** se organizan en función de los siguientes subgrupos:

- Cereales y productos derivados.
- Carnes y sus preparados.
- Pescados y Mariscos.
- Leche, quesos y huevos.
- Grasa y aceites.
- Frutas y Hortalizas.
- Raíces, tubérculos y otros.
- Semillas, oleaginosas y leguminosas.
- Azúcar y similares.
- Café, té y similares

En función del concepto de CAN dado por el INE resaltando en que la misma, está destinada a la cobertura de las necesidades <<nutricionales>> promedio de un venezolano. Se procede al cálculo del costo de consumo diario personal, la cual a su vez, permite deducir el costo de consumo mensual personal y por ende, el familiar (5 personas).

# COSTO DE LA CANASTA ALIMENTARIA

PARA MARACAIBO · OCTUBRE 2024 EN BOLÍVARES

COMPORTAMIENTO ABSOLUTO RESPECTO A  
SEPTIEMBRE 2024 EN BOLÍVARES



SEPTIEMBRE 2024

**Bs. 16.914**

→ Bs. 3.296 →

OCTUBRE 2024

**Bs. 20.211**

19,49%

INFLACIÓN DE ALIMENTOS OCT · 2024

© Copyright 2023

# COSTO DE LA CANASTA ALIMENTARIA

PARA MARACAIBO · OCTUBRE 2024 EN BOLÍVARES

INFLACIÓN ACUMULADA DE ALIMENTOS  
ENERO · OCTUBRE 2024



22,11%

INFLACIÓN INTERANUAL DE ALIMENTOS  
NOVIEMBRE 2023 · OCTUBRE 2024



27,79%

© Copyright 2023

# COSTO DE LA CANASTA ALIMENTARIA

PARA MARACAIBO · OCTUBRE 2024 EN DÓLARES

COMPORTAMIENTO ABSOLUTO RESPECTO A  
SEPTIEMBRE 2024 EN US\$



SEPTIEMBRE 2024

**\$458**



**\$ 17**

**3,62%**



OCTUBRE 2024

**\$475**


TIPO DE CAMBIO REFERENCIA BCV AL 31/10/24 DE BS. 42,56 x US\$

© Copyright 2023

# COSTO DE LA CANASTA ALIMENTARIA

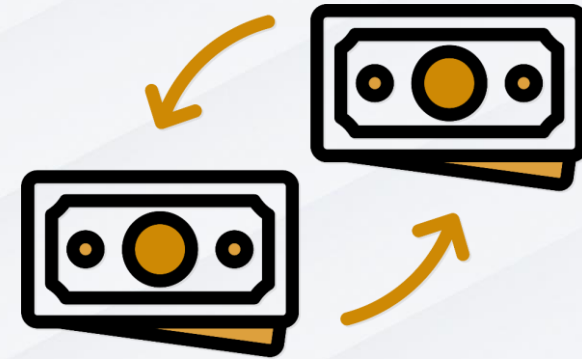
PARA MARACAIBO · OCTUBRE 2024 EN DÓLARES

VARIACIÓN ACUMULADA DE ALIMENTOS  
ENERO · OCTUBRE 2024 EN US\$



3,09%

VARIACIÓN INTERANUAL DE ALIMENTOS  
NOVIEMBRE 2023 · OCTUBRE 2024 EN US\$



5,48%

© Copyright 2023

# COSTO DE LA CANASTA ALIMENTARIA

PARA MARACAIBO · OCTUBRE 2024

## VARIACIÓN PORCENTUAL DEL COSTO DE LA CANASTA POR RUBROS · OCTUBRE 2024



### CEREALES Y DERIVADOS

Δ Bs. **19,9%** Δ \$ **3,9%**



### CARNES Y SUS PREPARADOS

Δ Bs. **16,7%** Δ \$ **1,2%**



### PESCADOS Y MARISCOS

Δ Bs. **22,9%** Δ \$ **6,6%**



### LECHE, QUESOS Y HUEVOS

Δ Bs. **20,2%** Δ \$ **4,2%**



### GRASAS Y ACEITES

Δ Bs. **20,1%** Δ \$ **4,2%**



### FRUTAS Y HORTALIZAS

Δ Bs. **18,2%** Δ \$ **2,6%**



### RAÍCES, TUBÉRCULOS Y OTROS

Δ Bs. **17,3%** Δ \$ **1,6%**



### SEMILLAS, OLEAGINOSAS Y LEGUMINOSAS

Δ Bs. **15,1%** Δ \$ **-0,13%**



### AZÚCAR Y SIMILARES

Δ Bs. **21,1%** Δ \$ **5,1%**



### CAFÉ, TÉ Y SIMILARES

Δ Bs. **16,1%** Δ \$ **0,7%**

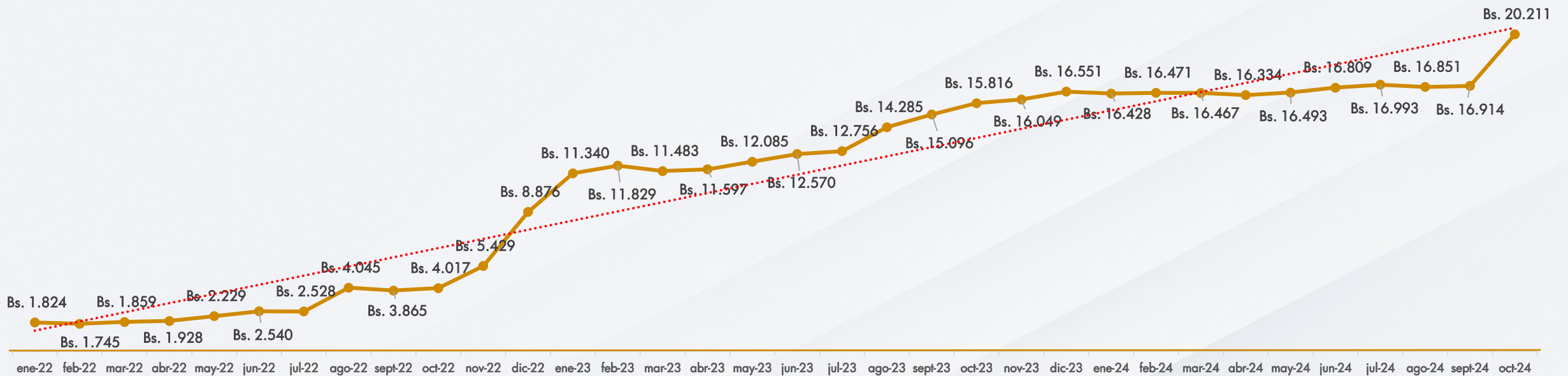
© Copyright 2023



# COSTO DE LA CANASTA ALIMENTARIA

PARA MARACAIBO · OCTUBRE 2024

## EVOLUCIÓN HISTÓRICA DE LA CAN ENERO 2022 · OCTUBRE 2024 EN BOLÍVARES

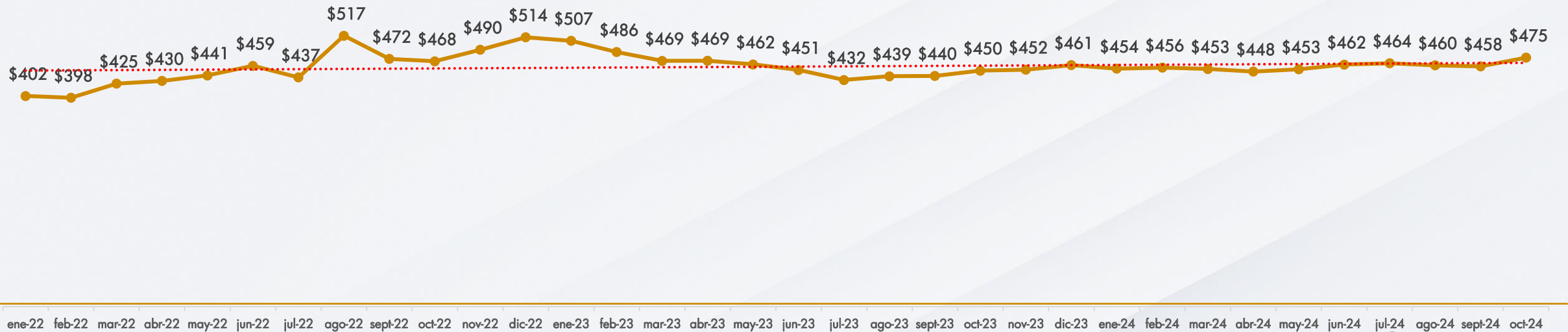


© Copyright 2023

# COSTO DE LA CANASTA ALIMENTARIA

PARA MARACAIBO · OCTUBRE 2024

## EVOLUCIÓN HISTÓRICA DE LA CAN ENERO 2022 · OCTUBRE 2024 EN US\$



© Copyright 2023

# UNIDAD DE INFORMACIÓN Y ESTADÍSTICA



CÁMARA DE COMERCIO  
DE MARACAIBO