

UNIDAD DE INFORMACIÓN
Y ESTADÍSTICA



CÁMARA DE COMERCIO
DE MARACAIBO

COSTO DE LA CANASTA ALIMENTARIA

PARA MARACAIBO • MAYO 2024



UNIDAD DE INFORMACIÓN Y ESTADÍSTICA



CÁMARA DE COMERCIO
DE MARACAIBO

COSTO DE LA CANASTA ALIMENTARIA

PARA MARACAIBO · MAYO 2024

FICHA TÉCNICA

El Costo de la Canasta Alimentaria de la Cámara de Comercio de Maracaibo (CACCM), es obtenido a través de la recopilación de los precios de 47 de los 50 productos de la Canasta Alimentaria Normativa establecida por el Instituto Nacional de Estadísticas. (INE)

El estudio es aplicado en **10 establecimientos comerciales** formalmente constituidos y 2 mercados populares ubicados en la ciudad de Maracaibo; esto conforme a un muestreo espacial realizado para determinar la distribución geográfica de los mismos.

A su vez, los **47 tipos de rubros** se organizan en función de los siguientes subgrupos:

- Cereales y productos derivados.
- Carnes y sus preparados.
- Pescados y Mariscos.
- Leche, quesos y huevos.
- Grasa y aceites.
- Frutas y Hortalizas.
- Raíces, tubérculos y otros.
- Semillas, oleaginosas y leguminosas.
- Azúcar y similares.
- Café, té y similares

En función del concepto de CAN dado por el INE resaltando en que la misma, está destinada a la cobertura de las necesidades <<nutricionales>> promedio de un venezolano. Se procede al cálculo del costo de consumo diario personal, la cual a su vez, permite deducir el costo de consumo mensual personal y por ende, el familiar (5 personas).

COSTO DE LA CANASTA ALIMENTARIA

PARA MARACAIBO · MAYO 2024 EN BOLÍVARES

COMPORTAMIENTO ABSOLUTO RESPECTO A
ABRIL 2024 EN BOLÍVARES



ABRIL 2024

Bs. 16.334



Bs. 159



MAYO 2024

Bs. 16.493

0,98%

INFLACIÓN DE ALIMENTOS MAY · 2024

© Copyright 2023

COSTO DE LA CANASTA ALIMENTARIA

PARA MARACAIBO · MAYO 2024 EN BOLÍVARES

INFLACIÓN ACUMULADA DE ALIMENTOS
ENERO · MAYO 2024



-0,35%

INFLACIÓN INTERANUAL DE ALIMENTOS
JUNIO 2023 · MAYO 2024



36,48%

© Copyright 2023

COSTO DE LA CANASTA ALIMENTARIA

PARA MARACAIBO · MAYO 2024 EN DÓLARES

COMPORTAMIENTO ABSOLUTO RESPECTO A
ABRIL 2024 EN US\$



ABRIL 2024

\$448



\$ 5

0,98%



MAYO 2024

\$453


TIPO DE CAMBIO REFERENCIA BCV AL 31/05/24 DE BS. 36,53 x US\$

© Copyright 2023

COSTO DE LA CANASTA ALIMENTARIA

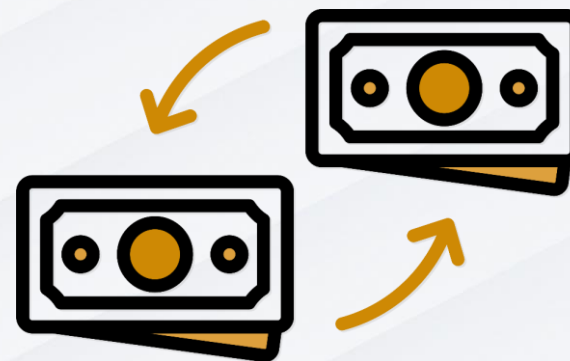
PARA MARACAIBO · MAYO 2024 EN DÓLARES

VARIACIÓN ACUMULADA DE ALIMENTOS
ENERO · MAYO 2024 EN US\$



-1,72%

VARIACIÓN INTERANUAL DE ALIMENTOS
JUNIO 2023 · MAYO 2024 EN US\$



-1,97%

© Copyright 2023

COSTO DE LA CANASTA ALIMENTARIA

PARA MARACAIBO · MAYO 2024

VARIACIÓN PORCENTUAL DEL COSTO DE LA CANASTA POR RUBROS · MAYO 2024



CEREALES Y DERIVADOS

Δ Bs. **0,2%** Δ \$ **-0,1%**



CARNES Y SUS PREPARADOS

Δ Bs. **9,9%** Δ \$ **9,5%**



PESCADOS Y MARISCOS

Δ Bs. **-4,8%** Δ \$ **-5,1%**



LECHE, QUESOS Y HUEVOS

Δ Bs. **-3,6%** Δ \$ **-3,9%**



GRASAS Y ACEITES

Δ Bs. **-0,8%** Δ \$ **-1,1%**



FRUTAS Y HORTALIZAS

Δ Bs. **-5,1%** Δ \$ **-5,4%**



RAÍCES, TUBÉRCULOS Y OTROS

Δ Bs. **-0,2%** Δ \$ **-0,5%**



SEMILLAS, OLEAGINOSAS Y LEGUMINOSAS

Δ Bs. **1,9%** Δ \$ **1,6%**



AZÚCAR Y SIMILARES

Δ Bs. **6,7%** Δ \$ **6,3%**



CAFÉ, TÉ Y SIMILARES

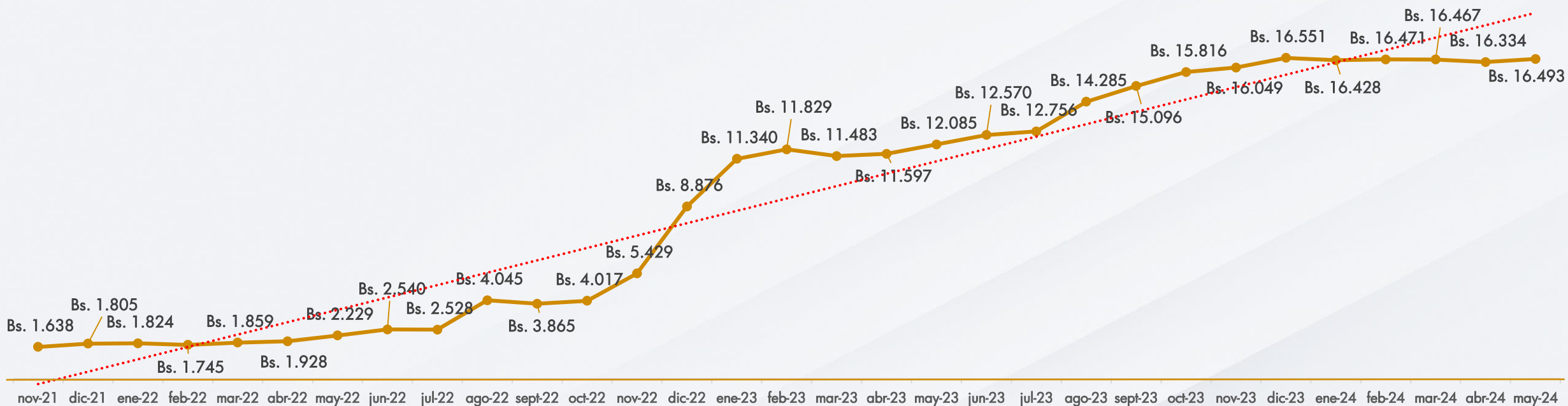
Δ Bs. **5,7%** Δ \$ **5,3%**

© Copyright 2023

COSTO DE LA CANASTA ALIMENTARIA

PARA MARACAIBO · MAYO 2024

EVOLUCIÓN HISTÓRICA DE LA CAN NOVIEMBRE 2021 · MAYO 2024 EN BOLÍVARES

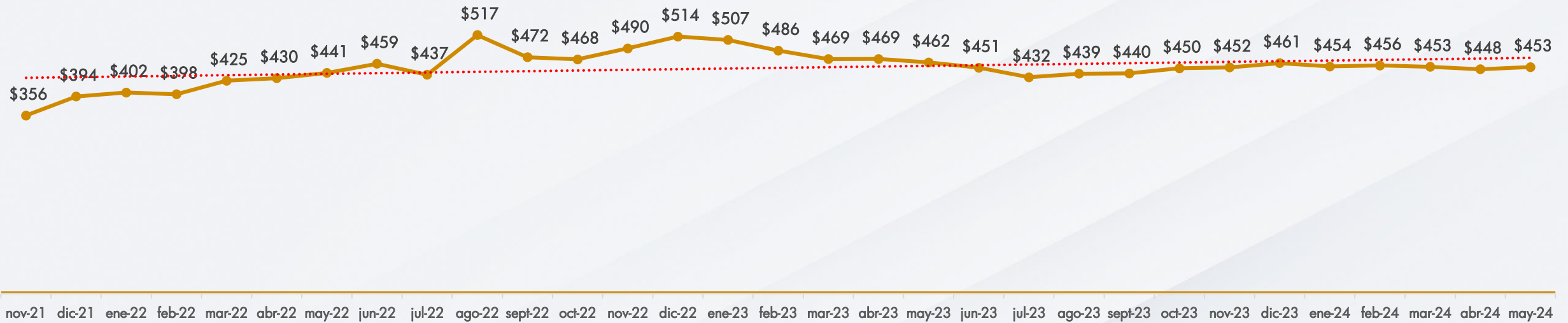


© Copyright 2023

COSTO DE LA CANASTA ALIMENTARIA

PARA MARACAIBO · MAYO 2024

EVOLUCIÓN HISTÓRICA DE LA CAN NOVIEMBRE 2021 · MAYO 2024 EN US\$



© Copyright 2023

UNIDAD DE INFORMACIÓN Y ESTADÍSTICA



CÁMARA DE COMERCIO
DE MARACAIBO