UNIDAD DE INFORMACIÓN Y ESTADÍSTICA

CÁMARA DE COMERCIO DE MARACAIBO

ENCUESTA DE COYUNTURA ECONÓMICA

4° TRIMESTRE DE 2023 · OCTUBRE-DICIEMBRE

© Copyright 2023

@camaramaracaibo www.ccm.org.ve 0414-658.31.46

UNIDAD DE INFORMACIÓN Y ESTADÍSTICA

CÁMARA DE COMERCIO DE MARACAIBO

@camaramaracaibo www.ccm.org.ve 0414-658.31.46

ENCUESTA DE COYUNTURA ECONÓMICA

4° TRIMESTRE DE 2023 · OCTUBRE-DICIEMBRE

FICHA TÉCNICA

La encuesta se aplicó a las empresas afiliadas a la **Cámara de Comercio de Maracaibo**. Es de tipo descriptiva con opciones cerradas y fue diseñada para obtener respuestas cualitativas sobre variables relacionadas a los siguientes ámbitos:

- **SITUACIÓN ACTUAL DE LA EMPRESA** (ventas, precios, número de trabajadores, inversión, financiamiento e importaciones).
- **EXPECTATIVAS DEL COMPORTAMIENTO ECONÓMICO Y EMPRESARIAL** (ventas, precios, número de trabajadores y retos del gobierno nacional en materia económica).

ÍNDICE DE CONFIANZA EMPRESARIAL.

SITUACIÓN ACTUAL DE LAS EMPRESAS

1. ¿CUÁL FUE EL COMPORTAMIENTO DE SUS VENTAS RESPECTO AL TRIMESTRE ANTERIOR?

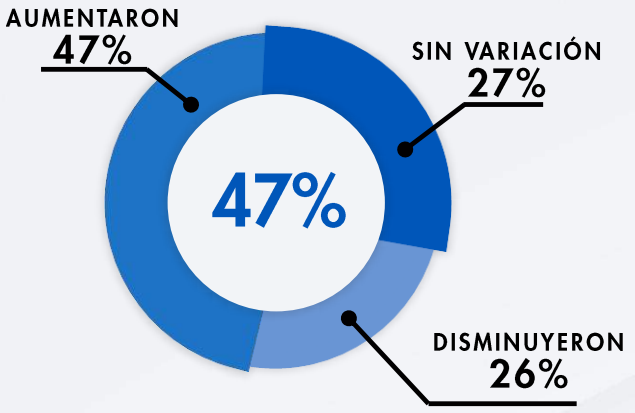

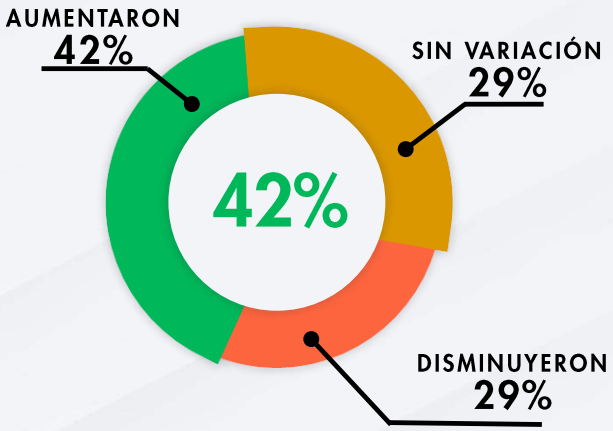

2. COMPORTAMIENTO DE LAS VENTAS DEL TRIMESTRE ANTERIOR, EXPRESADO EN RANGOS

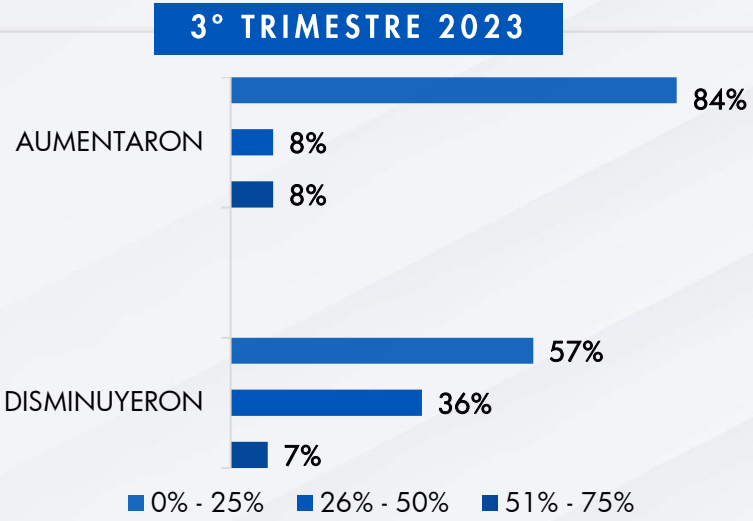

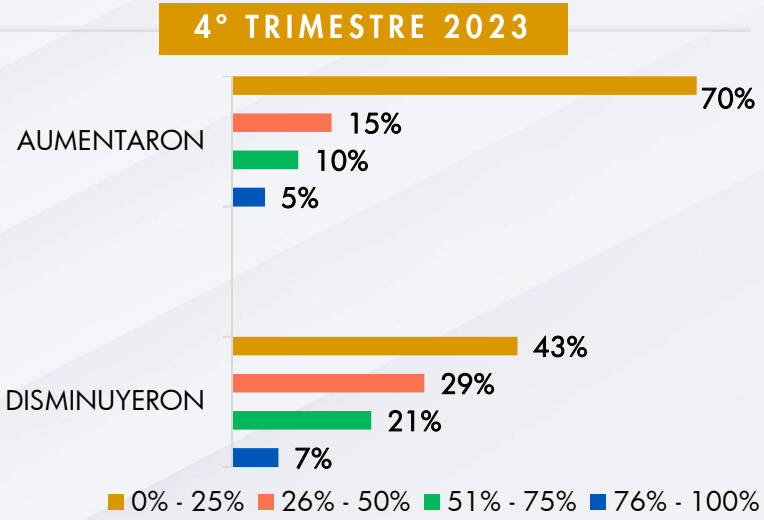

© Copyright 2023

SITUACIÓN ACTUAL DE LAS EMPRESAS

3. ¿CÓMO FUE EL COMPORTAMIENTO DE LOS PRECIOS DE SUS PRODUCTOS RESPECTO AL TRIMESTRE ANTERIOR?

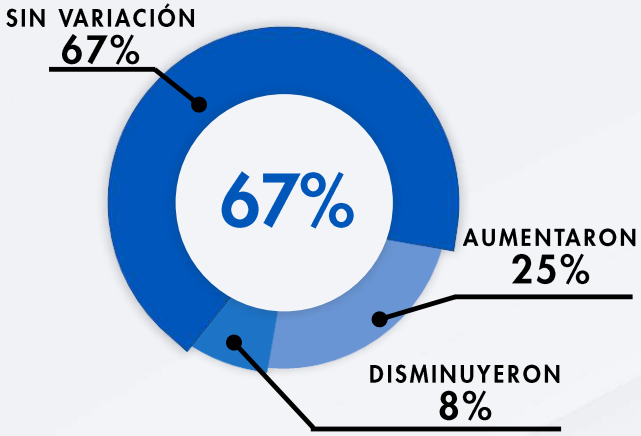

3° TRIMESTRE 2023

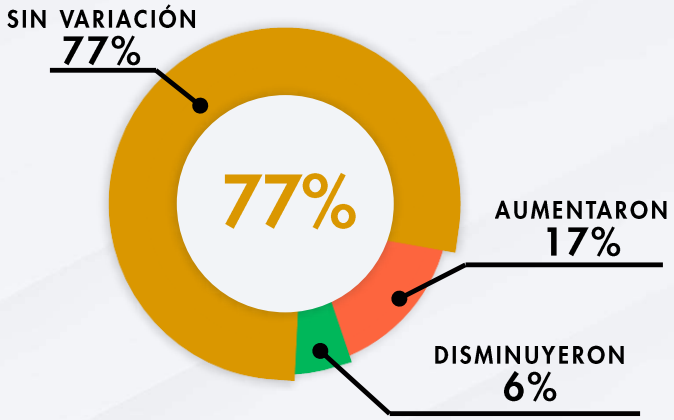

4° TRIMESTRE 2023

4.¿HA VARIADO EL NÚMERO DE TRABAJADORES DE SU EMPRESA RESPECTO AL TRIMESTRE ANTERIOR?

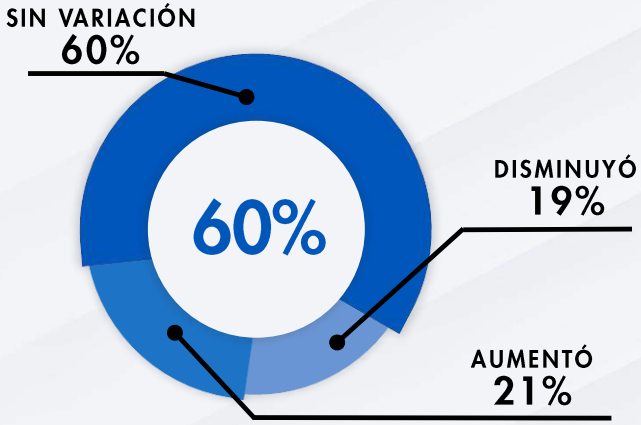

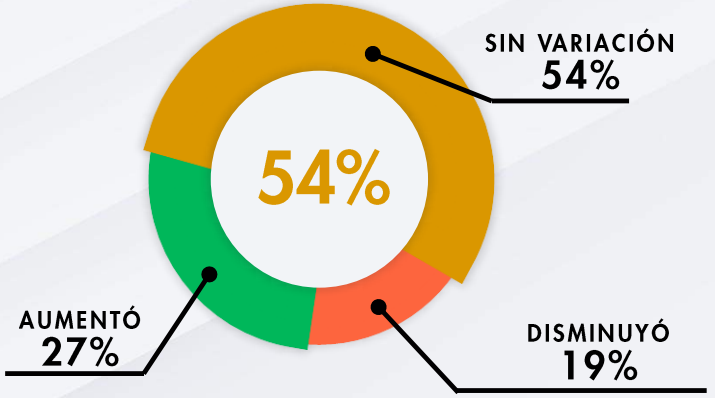

© Copyright 2023

SITUACIÓN ACTUAL DE LAS EMPRESAS

5. ¿CÓMO VALORA LA MARCHA DE SU EMPRESA DURANTE EL TRIMESTRE TERMINADO?

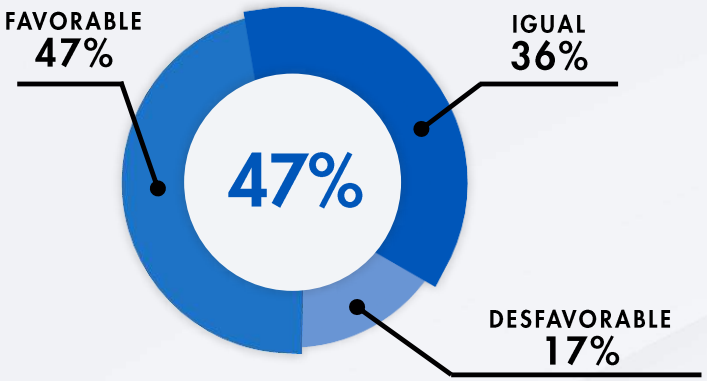

3° TRIMESTRE 2023

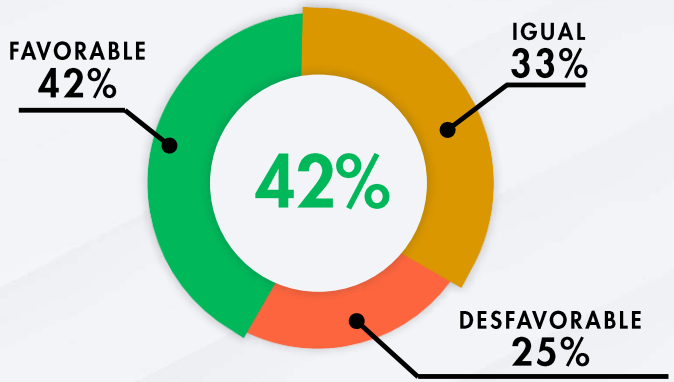

4° TRIMESTRE 2023

6. RESPECTO AL TRIMESTRE ANTERIOR ¿CÓMO FUE EL COMPORTAMIENTO DE LA INVERSIÓN EN SU EMPRESA?

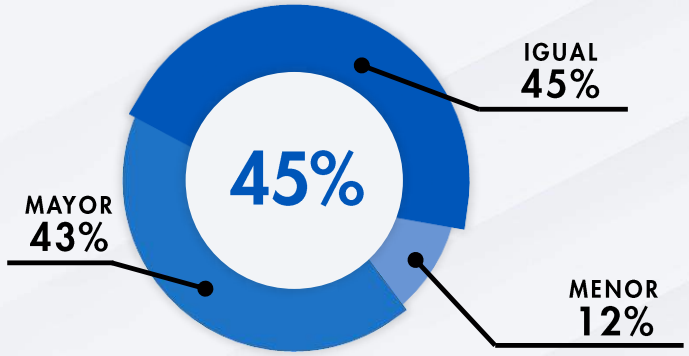

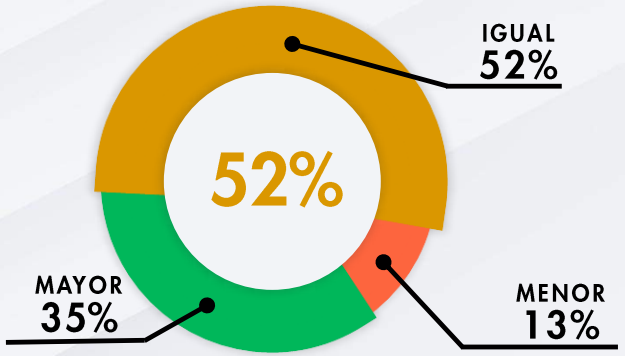

© Copyright 2023

SITUACIÓN ACTUAL DE LAS EMPRESAS

7. INDIQUE LOS PRINCIPALES RUBROS EN LOS QUE HA INVERTIDO DURANTE LOS ÚLTIMOS 3 MESES

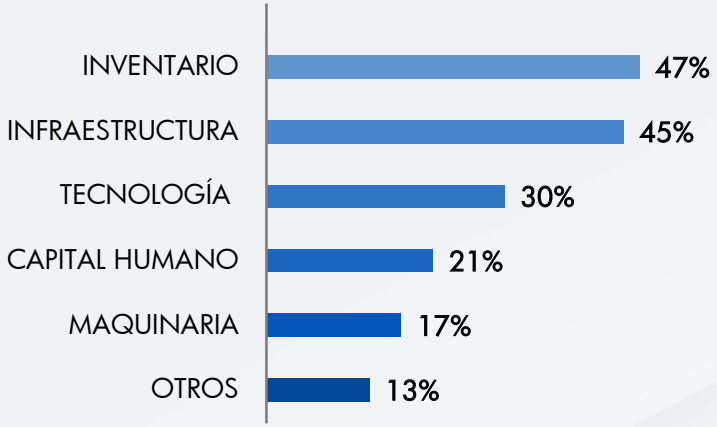

3° TRIMESTRE 2023

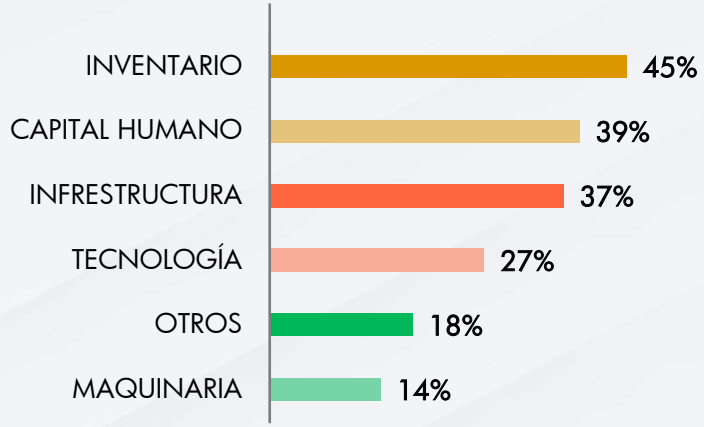

4° TRIMESTRE 2023

8. SI SU EMPRESA REALIZÓ INVERSIONES ¿CUÁLES FUERON SUS PRINCIPALES FUENTES DE FINANCIAMIENTO?

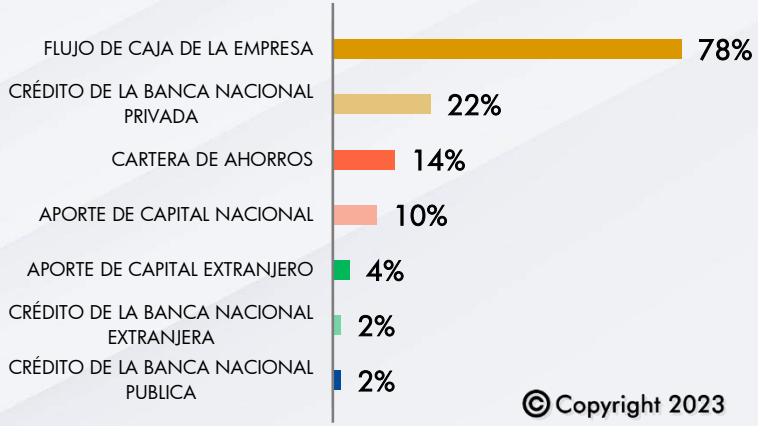

© Copyright 2023

SITUACIÓN ACTUAL DE LAS EMPRESAS

9. ¿SU EMPRESA REALIZÓ IMPORTACIONES DURANTE EL TRIMESTRE CULMINADO?

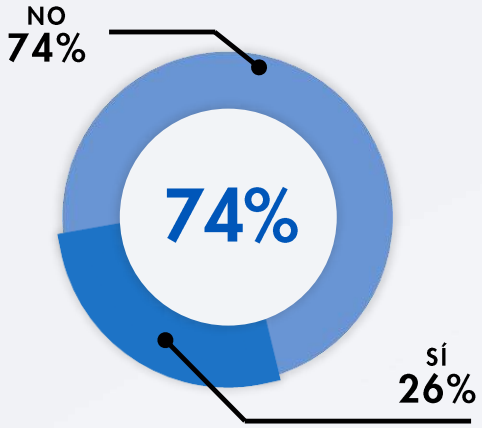

3° TRIMESTRE 2023

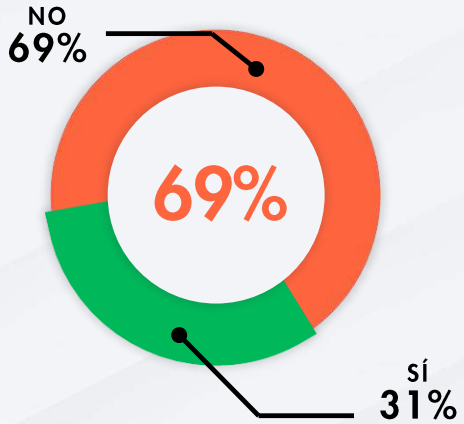

4° TRIMESTRE 2023

10. EN CASO DE HABER REALIZADO IMPORTACIONES¿CUAL FUE LA ADUANA QUE UTILIZÓ?

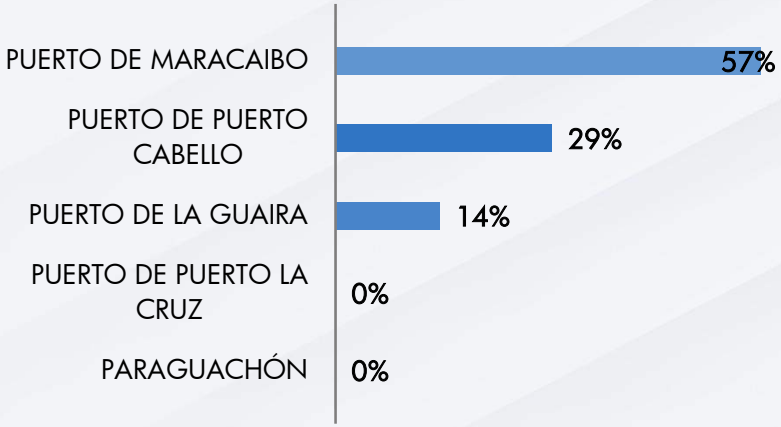

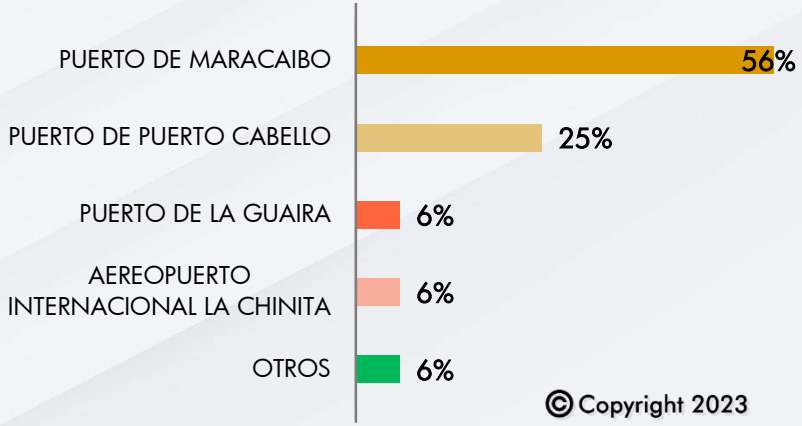

© Copyright 2023

SITUACIÓN ACTUAL DE LAS EMPRESAS

11. EN CASO DE HABER IMPORTADO ¿CÓMO FUE SU COMPORTAMIENTO EN EL ÚLTIMO TRIMESTRE?

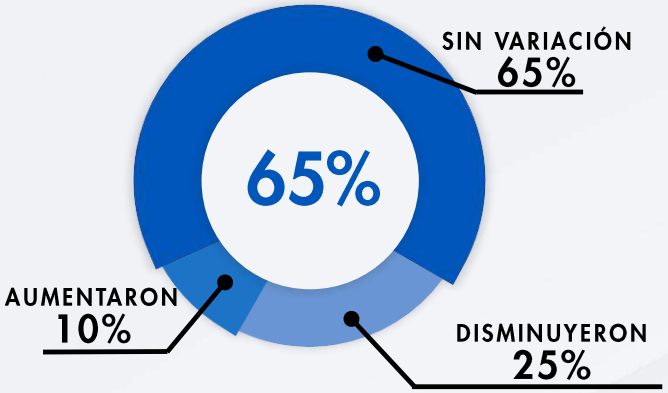

3° TRIMESTRE 2023

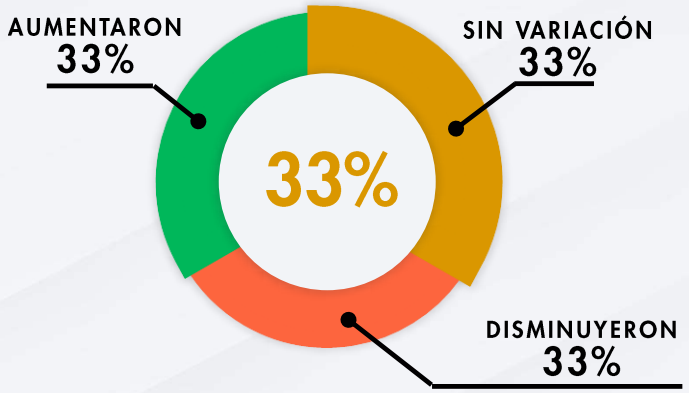

4° TRIMESTRE 2023

12. ¿CÓMO CONSIDERA USTED LA SITUACIÓN ECONÓMICA GENERAL DEL PAÍS?

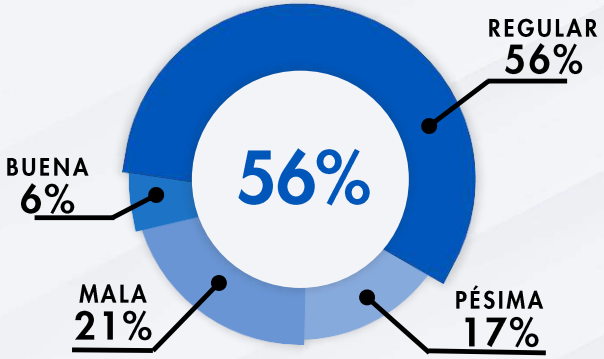

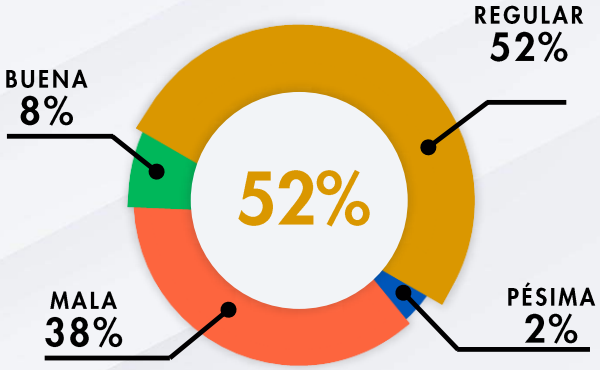

© Copyright 2023

EXPECTATIVAS ECONÓMICAS

13. ¿CÓMO CREE USTED QUE SERÁ LA ACTIVIDAD ECONÓMICA PARA EL PRÓXIMO TRIMESTRE?

14. ¿CÓMO CONSIDERA QUE SERÁ LA PRODUCCIÓN O VENTAS DE SU EMPRESA EN EL PRÓXIMO TRIMESTRE?

3° TRIMESTRE 2023

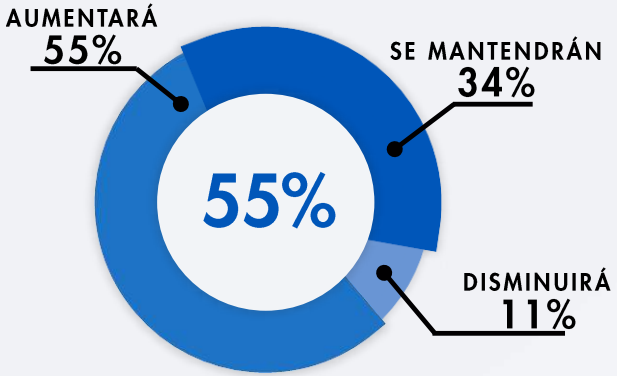

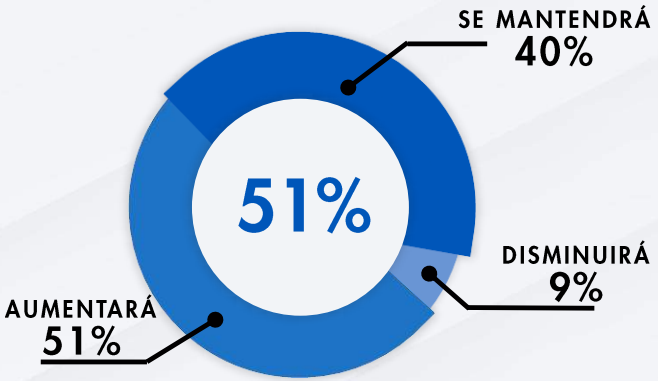

4° TRIMESTRE 2023

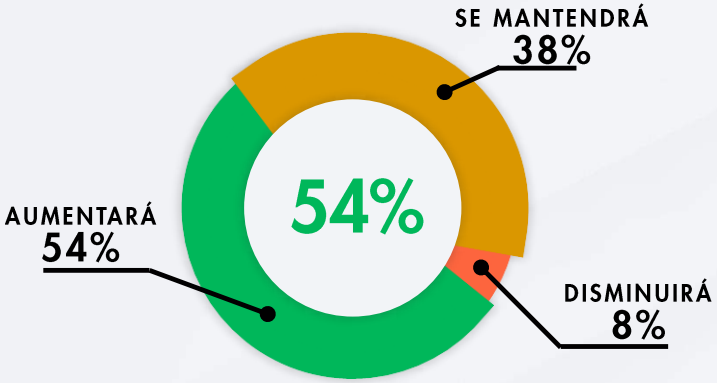

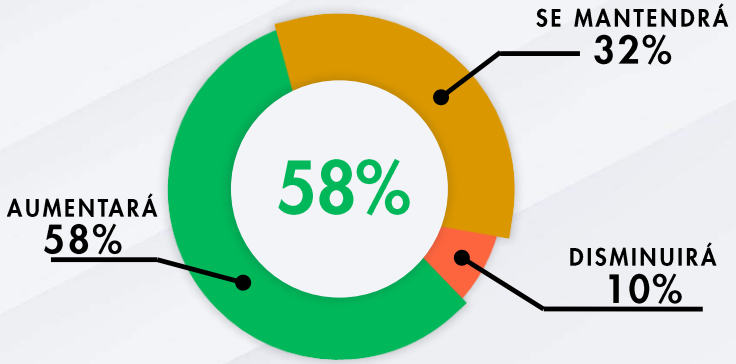

© Copyright 2023

EXPECTATIVAS ECONÓMICAS

15. ¿CUÁL CREE QUE SERÁ EL COMPORTAMIENTO DE LOS PRECIOS DE SUS PRODUCTOS EL PRÓXIMO TRIMESTRE?

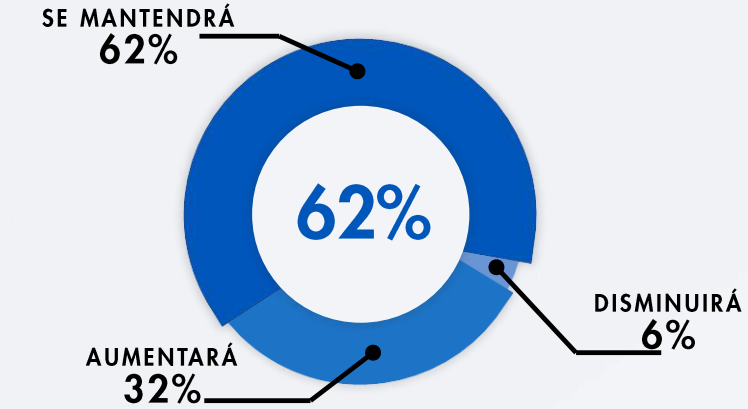

3° TRIMESTRE 2023

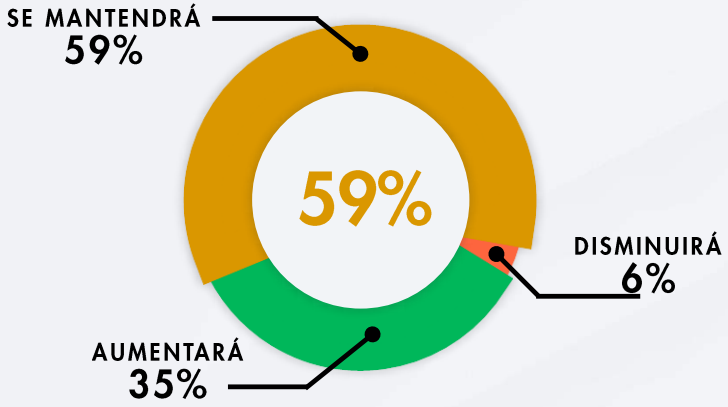

4° TRIMESTRE 2023

16. ¿CUÁL CREE USTED QUE SERÁ EL COMPORTAMIENTO DEL NÚMERO DE EMPLEADOS EN SU EMPRESA?

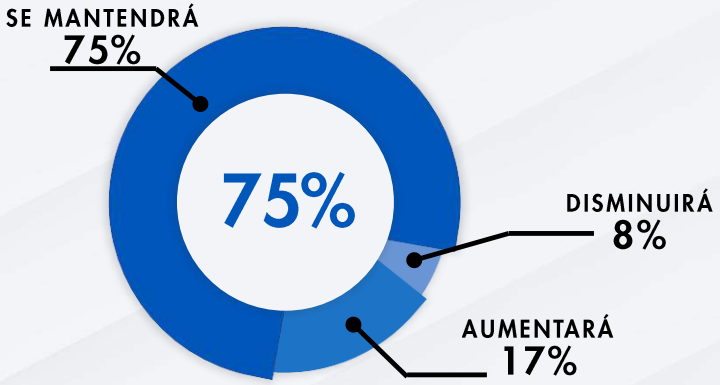

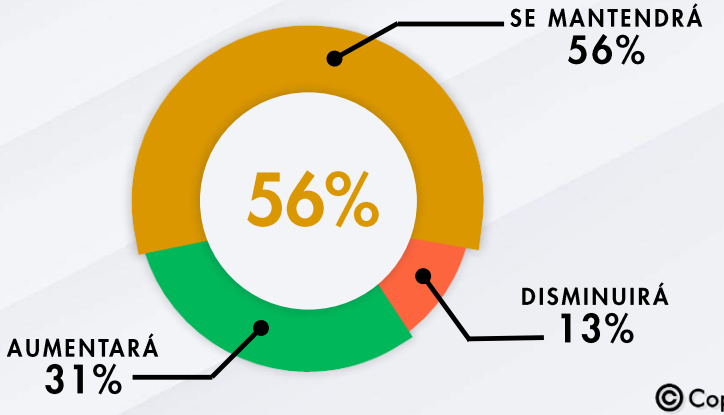

© Copyright 2023

EXPECTATIVAS ECONÓMICAS

17. ¿CUÁL CREE USTED QUE SERÁ EL COMPORTAMIENTO DE SU INVERSIÓN PARA EL PRÓXIMO TRIMESTRE?

3° TRIMESTRE 2023

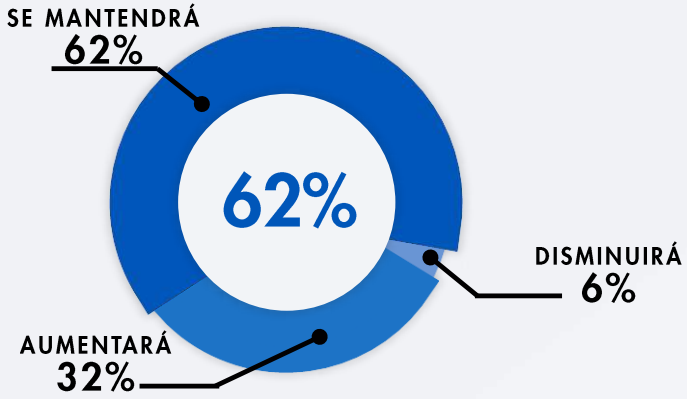

4° TRIMESTRE 2023

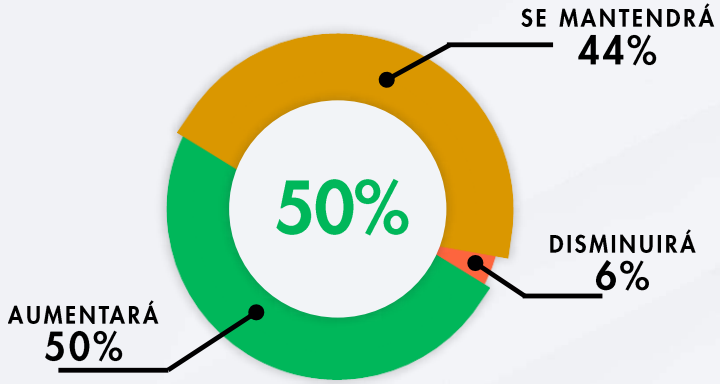

18. ¿CÓMO PROYECTARÍA LA MARCHA DE SU EMPRESA PARA EL PRÓXIMO TRIMESTRE?

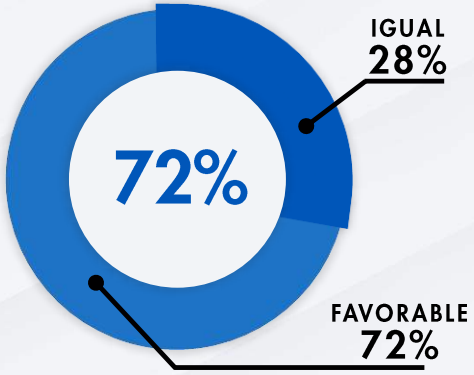

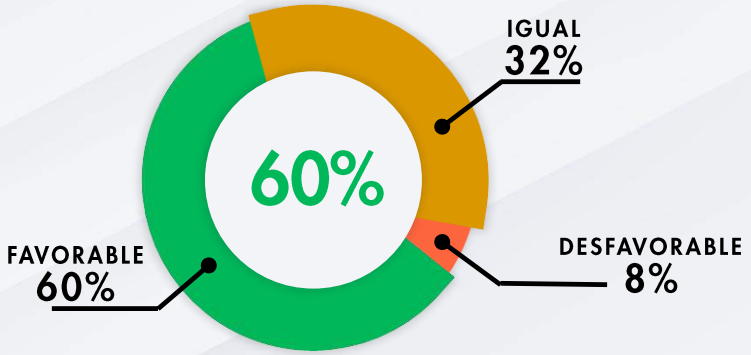

© Copyright 2023

EXPECTATIVAS ECONÓMICAS

19. SEGÚN SU CRITERIO ¿CUÁL ES EL PRINCIPAL RETO QUE DEBE ENFRENTAR EN LA ACTUALIDAD EL GOBIERNO NACIONAL, EN MATERIA ECONÓMICA?

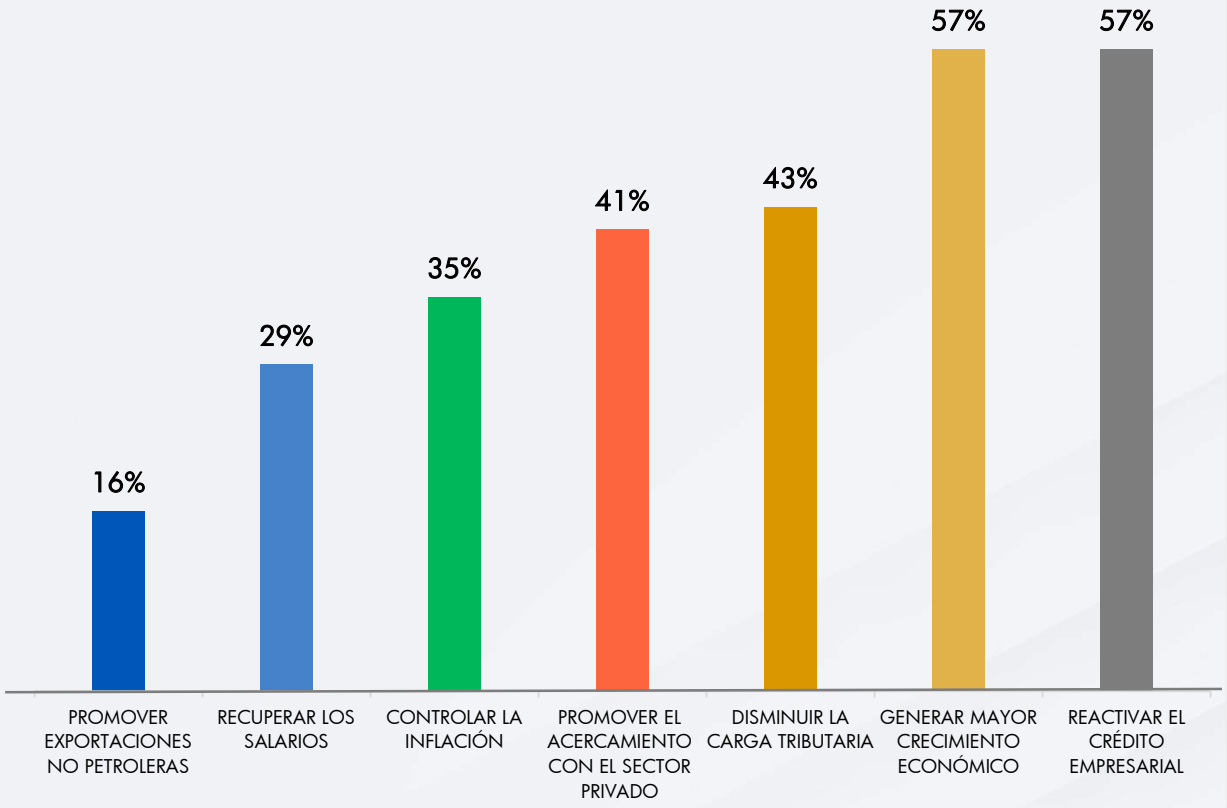

20. ¿QUÉ FACTORES PODRÍAN AFECTAR LA ACTIVIDAD ECONÓMICA DE SU EMPRESA?

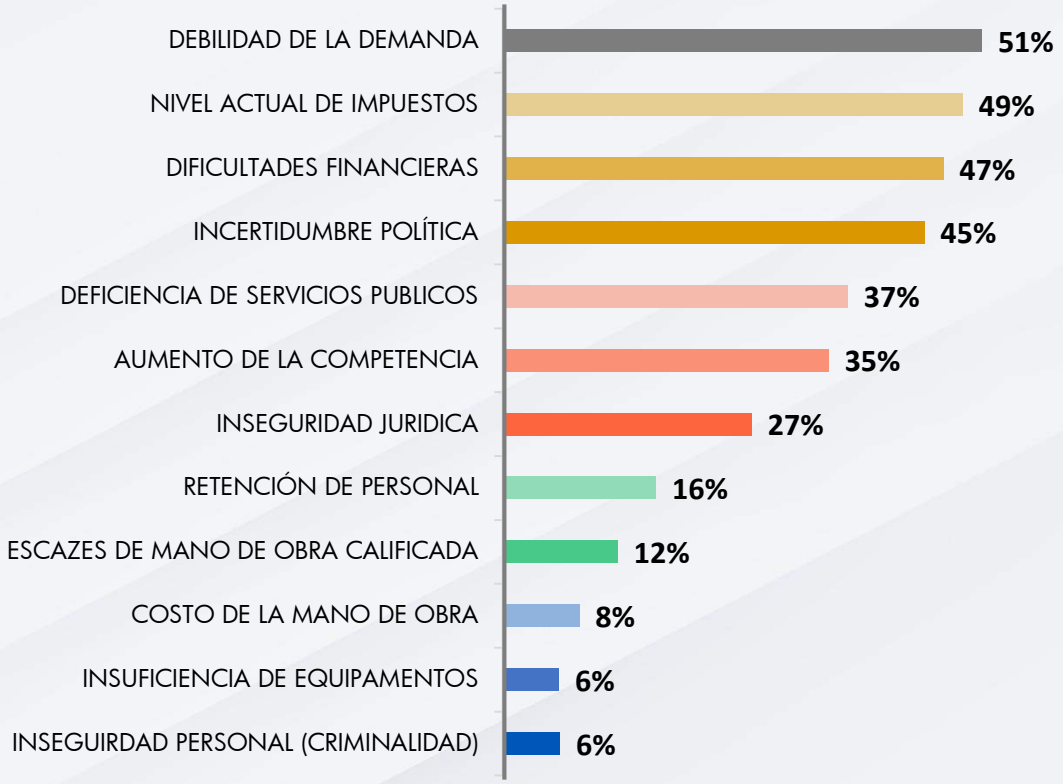

© Copyright 2023

ÍNDICE DE CONFIANZA EMPRESARIAL (ICE) CCM

El indicador de confianza empresarial varía de -100 a 100 siendo el valor 0, el punto neutral. Valores positivos indican optimismo y valores negativos indican pesimismo por parte de los empresarios.



© Copyright 2023

ÍNDICE DE CONFIANZA EMPRESARIAL (ICE) CCM

Para el IV Trimestre de 2023, el Índice de Confianza Empresarial de la CCM cerró en 16 puntos.

El sector empresarial culminó el año con una leve vision optimista sobre la realidad económica de la ciudad; cuando a inicio de este, la visión manifestada fue de pesimismo; sin embargo, los estudios demuestran que con el tiempo la tendencia fue revirtiéndose, marcando positivismo en los siguientes Trimestres.

Es importante destacar que las expectativas de los empresarios, permiten anticipar el desenvolvimiento de la actividad económica por cuanto, las mismas son fundamentales a la hora de determinar el aumento de la producción, la inversión y el empleo.

UNIDAD DE INFORMACIÓN Y ESTADÍSTICA

CÁMARA DE COMERCIO DE MARACAIBO

@camaramaracaibo www.ccm.org.ve 0414-658.31.46