







# Costo de la **CANASTA ALIMENTARIA**

PARA MARACAIBO JULIO 2023



    @camaramaracaibo

 0414-658.31.46  [www.ccm.org.ve](http://www.ccm.org.ve)

UNIDAD DE INFORMACIÓN  
Y ESTADÍSTICA



CÁMARA DE COMERCIO  
DE MARACAIBO

# Ficha Técnica

El Costo de la Canasta Alimentaria de la Cámara de Comercio de Maracaibo (CACCM), es obtenido a través de la recopilación de los precios de 46 de los 50 productos de la Canasta Alimentaria Normativa establecida por el Instituto Nacional de Estadísticas. (INE)

El estudio es aplicado en 10 establecimientos comerciales formalmente constituidos y 2 mercados populares ubicados en la ciudad de Maracaibo; esto conforme a un muestreo espacial realizado para determinar la distribución geográfica de los mismos.

A su vez, los 46 tipos de rubros se organizan en función de los siguientes subgrupos:

- Cereales y productos derivados.
- Carnes y sus preparados.
- Pescados y Mariscos.
- Leche, quesos y huevos.
- Grasa y aceites.
- Frutas y Hortalizas.
- Raíces, tubérculos y otros.
- Semillas, oleaginosas y leguminosas.
- Azúcar y similares.
- Café, té y similares.

En función del concepto de CAN dado por el INE resaltando en que la misma, está destinada a la cobertura de las necesidades <<nutricionales>> promedio de un venezolano. Se procede al cálculo del costo de consumo diario personal, la cual a su vez, permite deducir el costo de consumo mensual personal y por ende, el familiar (5 personas).

# Costo de la **CANASTA ALIMENTARIA**

Para Maracaibo Julio 2023 en Bolívares



Bs. 12.756

Variación Absoluta Respecto a Jun – 2023



Bs. 186

# Costo de la CANASTA ALIMENTARIA

Para Maracaibo Julio 2023 en Bolívares

Variación Porcentual Respecto a Jun – 2023 en Bs.



Jun – 23

Jul – 23

Bs. 12.570 – 1,5% → Bs. 12.756

Inflación de Alimentos Jul – 2023

# Costo de la **CANASTA ALIMENTARIA**


Para Maracaibo Julio 2023 en Bolívares

Inflación Acumulada de Alimentos Ene – Jul 2023



44%

Inflación Interanual de Alimentos Ago 2022 – Jul 2023



405%

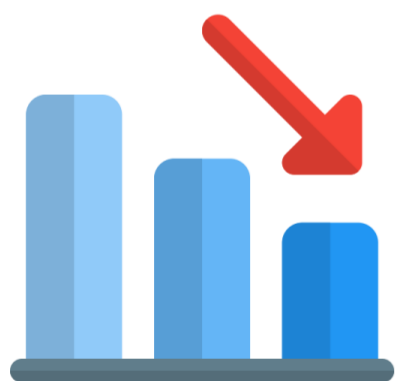
# Costo de la **CANASTA ALIMENTARIA**

Para Maracaibo en Dólares Julio 2023



\$ 432

Variación Absoluta Respecto a Jul – 2023



\$ -19

Tipo de Cambio Referencia BCV al 31/07/23 de Bs. 29,51 x US\$

# Costo de la CANASTA ALIMENTARIA

Para Maracaibo en Dólares Julio 2023

Variación Porcentual del Costo de la Canasta en US\$

Jun – 23



Jul – 23

\$451 — -4% → \$432

Tipo de Cambio Referencia BCV al 31/07/23 de Bs. 29,51 x US\$

# Costo de la CANASTA ALIMENTARIA


Para Maracaibo en Dólares Julio 2023

Variación Acumulada de Alimentos Ene - Jul 2023 en US\$



-15%

Variación Interanual de Alimentos Ago 2022 – Jul 2023 en US\$













-0,4%



## Para Maracaibo Julio 2023

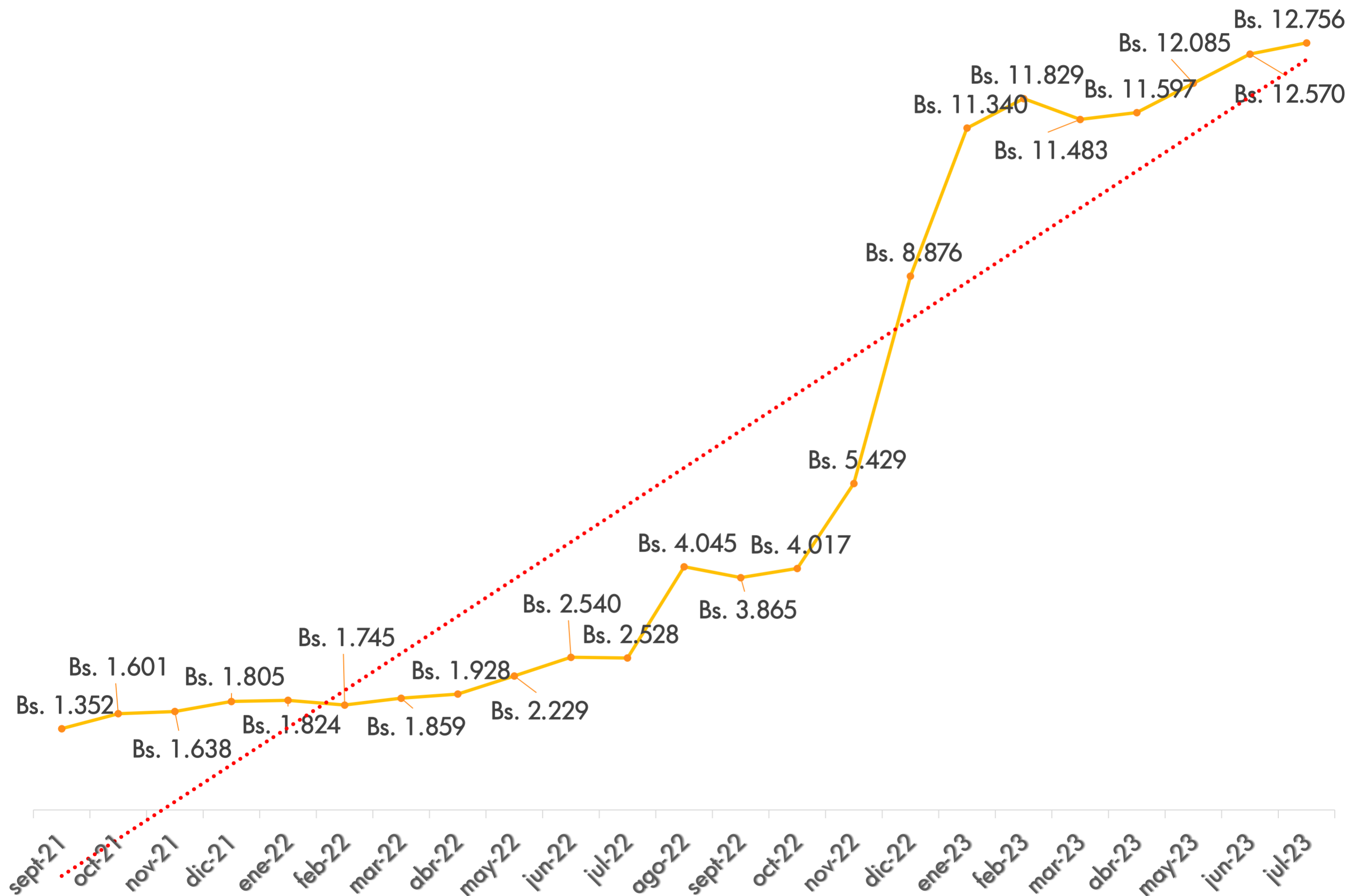
### Variación del Costo de la Canasta por Rubros Jun - Jul 2023

	Bs.	\$
 CEREALES Y DERIVADOS	3%	-2%
 CARNES Y SUS PREPARADOS	4%	2%
 PESCADOS Y MARISCOS	-6%	-11%
 LECHE, QUESOS Y HUEVOS	-4%	-9%
 GRASAS Y ACEITES	-1%	-7%
 FRUTAS Y HORTALIZAS	3%	-3%
 RAÍCES, TUBÉRCULOS Y OTROS	14%	8%
 SEMILLAS, OLEAGINOSAS Y LEGUMINOSAS	-2%	-8%
 AZÚCAR Y SIMILARES	9%	3%
 CAFÉ, TÉ Y SIMILARES	0,6%	-5%

# Costo de la CANASTA ALIMENTARIA

## Para Maracaibo Julio 2023

### Evolución Histórica de la CAN Sep 2021 – Jul 2023 en Bs.



UNIDAD DE INFORMACIÓN  
Y ESTADÍSTICA

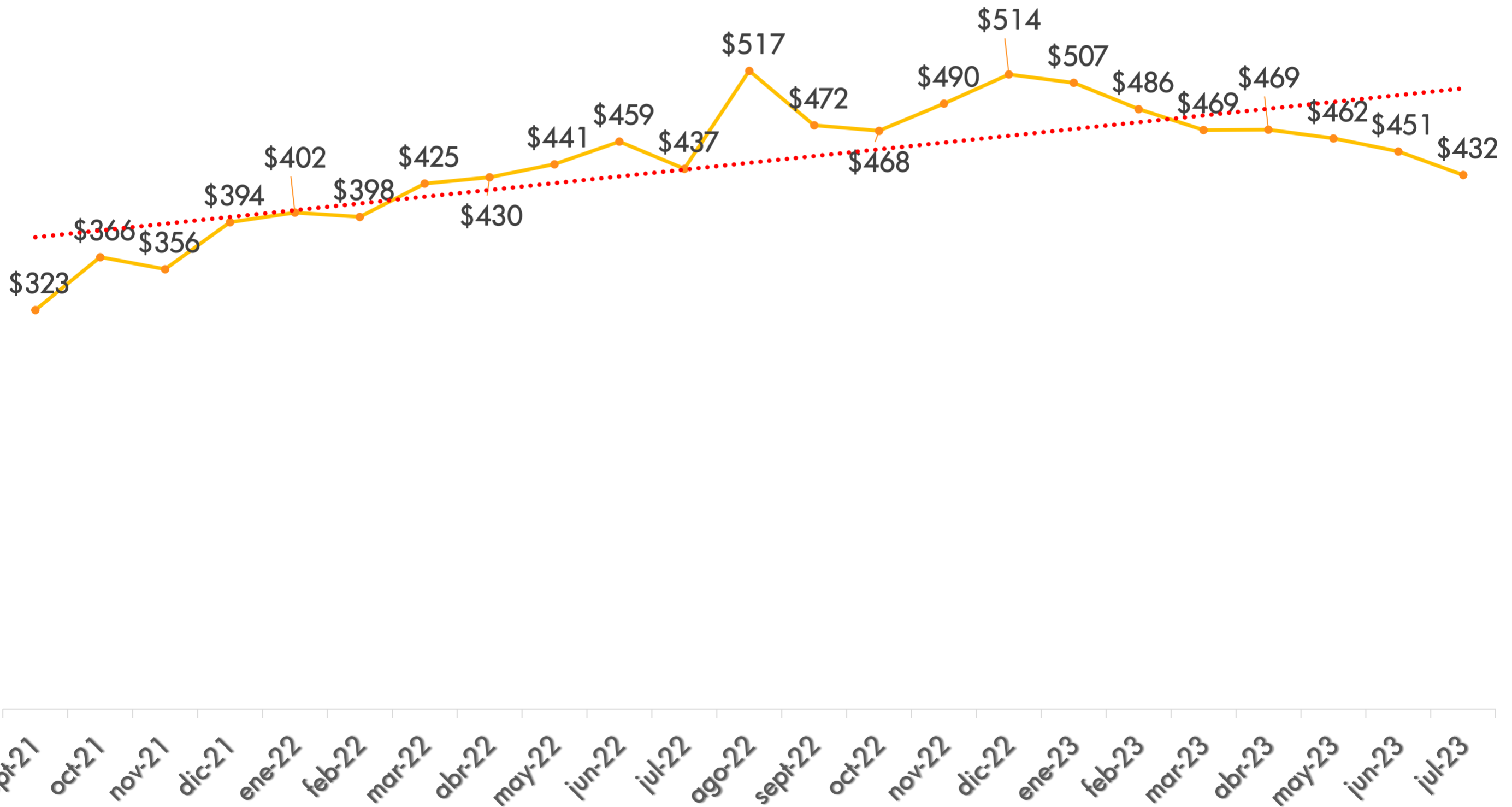


Copyright ©®

# Costo de la CANASTA ALIMENTARIA

## Para Maracaibo Julio 2023

### Evolución Histórica de la CAN Sep 2021 – Jul 2023 en US\$



UNIDAD DE INFORMACIÓN  
Y ESTADÍSTICA



Copyright ©®