Costo de la CANASTA ALIMENTARIA

PARA MARACAIBO JUNIO 2023

@camaramaracaibo
0414-658.31.46
www.ccm.org.ve

UNIDAD DE INFORMACIÓN Y ESTADÍSTICA
CÁMARA DE COMERCIO DE MARACAIBO

Ficha Técnica

El Costo de la Canasta Alimentaria de la Cámara de Comercio de Maracaibo (CACCM), es obtenido a través de la recopilación de los precios de 46 de los 50 productos de la Canasta Alimentaria Normativa establecida por el Instituto Nacional de Estadísticas. (INE)

El estudio es aplicado en 10 establecimientos comerciales formalmente constituidos y 2 mercados populares ubicados en la ciudad de Maracaibo; esto conforme a un muestreo espacial realizado para determinar la distribución geográfica de los mismos.

A su vez, los 46 tipos de rubros se organizan en función de los siguientes subgrupos:

- Cereales y productos derivados.
- Carnes y sus preparados.
- Pescados y Mariscos.
- Leche, quesos y huevos.
- Grasa y aceites.
- Frutas y Hortalizas.
- Raíces, tubérculos y otros.
- Semillas, oleaginosas y leguminosas.
- Azúcar y similares.
- Café, té y similares.

En función del concepto de CAN dado por el INE resaltando en que la misma, está destinada a la cobertura de las necesidades <<nutricionales>> promedio de un venezolano. Se procede al cálculo del costo de consumo diario personal, la cual a su vez, permite deducir el costo de consumo mensual personal y por ende, el familiar (5 personas).

Copyright ©®

Costo de la CANASTA ALIMENTARIA

Para Maracaibo Junio 2023 en Bolívares

Bs. 12.570

Variación Absoluta Respecto a May – 2023

Bs. 486

UNIDAD DE INFORMACIÓN Y ESTADÍSTICA | CÁMARA DE COMERCIO DE MARACAIBO

Copyright ©®

Costo de la CANASTA ALIMENTARIA

Para Maracaibo Junio 2023 en Bolívares

Variación Porcentual Respecto a May – 2023 en Bs.



May – 23		Jun – 23
Bs. 12.085 –	4% →	Bs. 12.570

Inflación de Alimentos Jun – 2023

UNIDAD DE INFORMACIÓN Y ESTADÍSTICA | CÁMARA DE COMERCIO DE MARACAIBO

Copyright ©®

Costo de la CANASTA ALIMENTARIA

Para Maracaibo Junio 2023 en Bolívares

Inflación Acumulada de Alimentos Ene - Jun 2023

42%

Inflación Interanual de Alimentos Jul 2022 – Jun 2023



395%

UNIDAD DE INFORMACIÓN Y ESTADÍSTICA | CÁMARA DE COMERCIO DE MARACAIBO

Copyright ©®

Costo de la CANASTA ALIMENTARIA

Para Maracaibo en Dólares Junio 2023

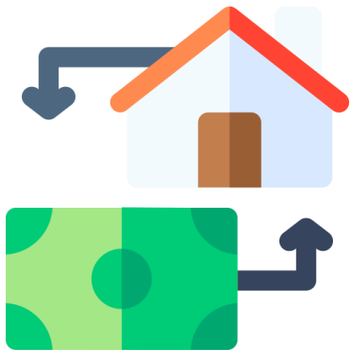

$ 451

Variación Absoluta Respecto a May – 2023

$ -11

Tipo de Cambio Referencia BCV al 30/06/23 de Bs. 27,85 x US$

UNIDAD DE INFORMACIÓN Y ESTADÍSTICA | CÁMARA DE COMERCIO DE MARACAIBO

Copyright ©®

Costo de la CANASTA ALIMENTARIA

Para Maracaibo en Dólares Junio 2023

Variación Porcentual del Costo de la Canasta en US$

May – 23		Jun – 23
$462	-2% →	$451

Tipo de Cambio Referencia BCV al 30/06/23 de Bs. 27,85 x US$

UNIDAD DE INFORMACIÓN Y ESTADÍSTICA | CÁMARA DE COMERCIO DE MARACAIBO

Copyright ©®

Costo de la CANASTA ALIMENTARIA

Para Maracaibo en Dólares Junio 2023

Variación Acumulada de Alimentos Ene - Jun 2023 en US$

-11%

Variación Interanual de Alimentos Jul 2022 – Jun 2023 en US$

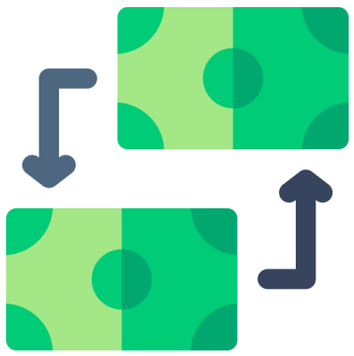

-1%

UNIDAD DE INFORMACIÓN Y ESTADÍSTICA | CÁMARA DE COMERCIO DE MARACAIBO

Copyright ©®

Costo de la CANASTA ALIMENTARIA

Para Maracaibo Junio 2023

CÁMARA DE COMERCIO DE MARACAIBO
1894

Variación del Costo de la Canasta por Rubros Jun – 2023

	Bs.	$
CEREALES Y DERIVADOS	6%	-0,4%
CARNES Y SUS PREPARADOS	7%	1%
PESCADOS Y MARISCOS	8%	1%
LECHE, QUESOS Y HUEVOS	4%	-3%
GRASAS Y ACEITES	6%	-0,3%
FRUTAS Y HORTALIZAS	19%	12%
RAÍCES, TUBÉRCULOS Y OTROS	6%	-0,4%
SEMILLAS, OLEAGINOSAS Y LEGUMINOSAS	9%	3%
AZÚCAR Y SIMILARES	6%	-0,1%
CAFÉ, TÉ Y SIMILARES	-0,2%	-6%

Costo de la CANASTA ALIMENTARIA

Para Maracaibo Junio 2023

Evolución Histórica de la CAN Sep 2021 – Jun 2023 en Bs.

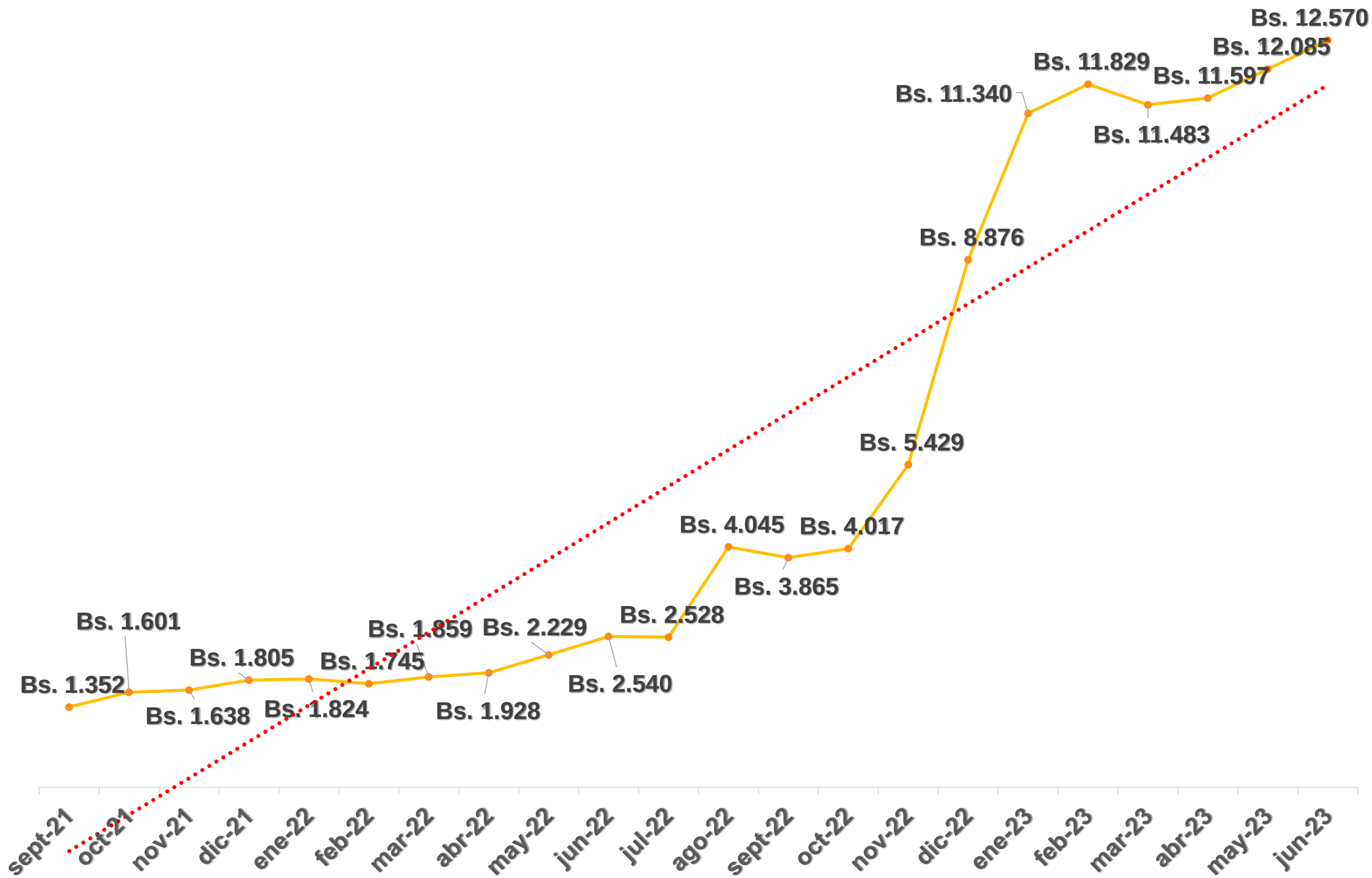

UNIDAD DE INFORMACIÓN Y ESTADÍSTICA | CÁMARA DE COMERCIO DE MARACAIBO

Copyright ©®

Costo de la CANASTA ALIMENTARIA

Para Maracaibo Junio 2023

Evolución Histórica de la CAN Sep 2021 – Jun 2023 en US$

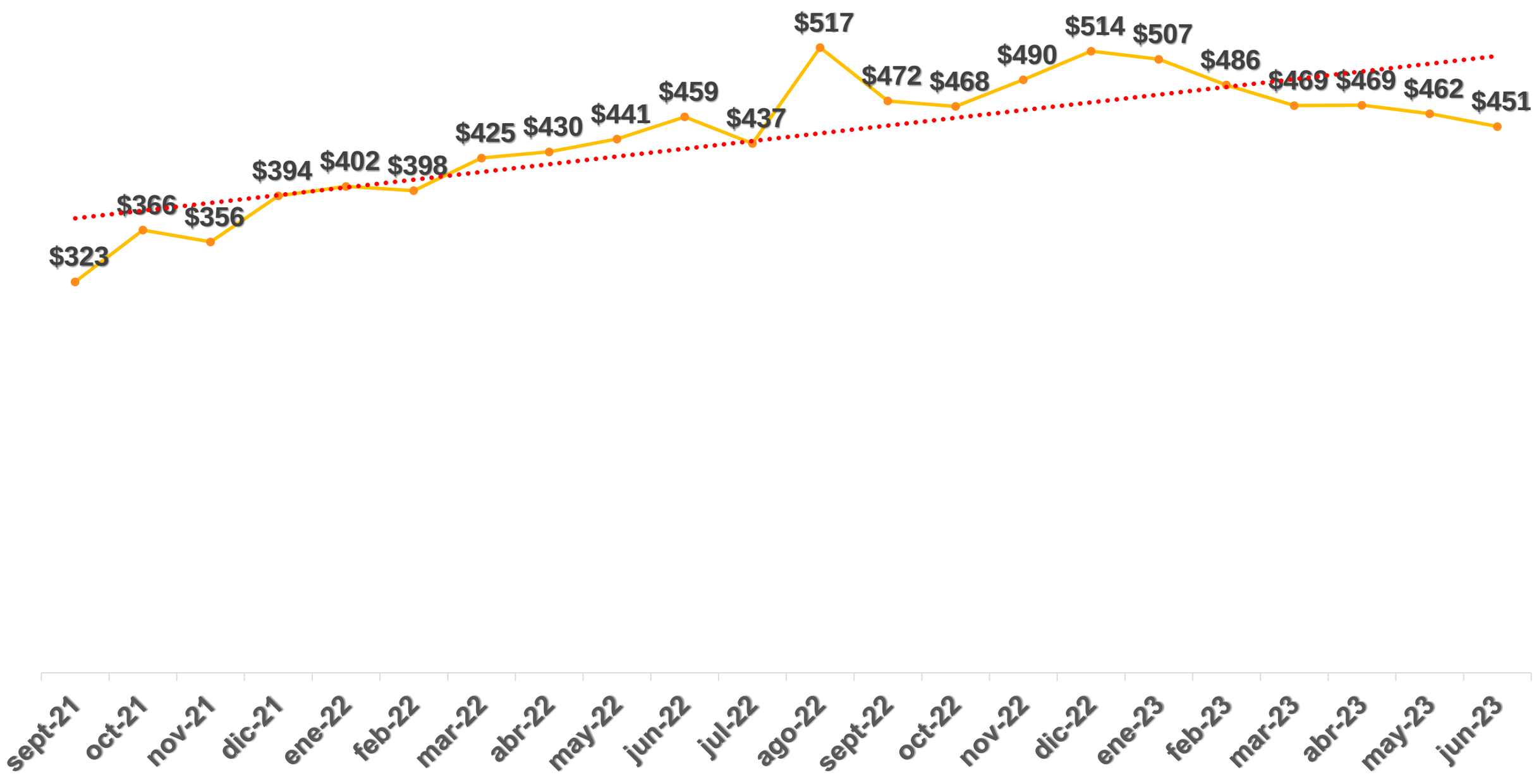

UNIDAD DE INFORMACIÓN Y ESTADÍSTICA | CÁMARA DE COMERCIO DE MARACAIBO

Copyright ©®