

# Costo de la **CANASTA ALIMENTARIA** PARA MARACAIBO FEBRERO 2023



CÁMARA DE COMERCIO  
DE MARACAIBO





# Ficha Técnica

El Costo de la Canasta Alimentaria de la Cámara de Comercio de Maracaibo (CACCM), es obtenido a través de la recopilación de los precios de 46 de los 50 productos de la Canasta Alimentaria Normativa establecida por el Instituto Nacional de Estadísticas. (INE)

El estudio es aplicado en 10 establecimientos comerciales formalmente constituidos y 2 mercados populares ubicados en la ciudad de Maracaibo; esto conforme a un muestreo espacial realizado para determinar la distribución geográfica de los mismos.

A su vez, los 46 tipos de rubros se organizan en función de los siguientes subgrupos:

- Cereales y productos derivados.
- Carnes y sus preparados.
- Pescados y Mariscos.
- Leche, quesos y huevos.
- Grasa y aceites.
- Frutas y Hortalizas.
- Raíces, tubérculos y otros.
- Semillas, oleaginosas y leguminosas.
- Azúcar y similares.
- Café, té y similares.

En función del concepto de CAN dado por el INE resaltando en que la misma, está destinada a la cobertura de las necesidades <<nutricionales>> promedio de un venezolano. Se procede al cálculo del costo de consumo diario personal, la cual a su vez, permite deducir el costo de consumo mensual personal y por ende, el familiar (5 personas).



# Costo de la CANASTA ALIMENTARIA

Para Maracaibo Febrero 2023 en Bolívares



Bs. 11.829

Variación Absoluta Respecto a Ene – 2023



Bs. 489



# Costo de la CANASTA ALIMENTARIA

Para Maracaibo Febrero 2023 en Bolívares

Variación Porcentual Respecto a Ene – 2023 en Bs.



Ene – 23

Feb – 23

Bs. 11.340 — 4% → Bs. 11.829

Inflación de Alimentos Feb – 2023



# Costo de la **CANASTA ALIMENTARIA**


Para Maracaibo Febrero 2023 en Bolívares

**Inflación Acumulada de Alimentos Ene - Feb 2023**



**33%**

**Inflación Interanual de Alimentos Mar 2022 – Feb 2023**



**578%**



# Costo de la CANASTA ALIMENTARIA

Para Maracaibo en Dólares Febrero 2023



\$ 486

Variación Absoluta Respecto a Ene – 2023



\$ -21

Tipo de Cambio Referencia BCV al 28/02/23 de Bs. 24,36 x US\$



# Costo de la CANASTA ALIMENTARIA

Para Maracaibo en Dólares Febrero 2023

## Variación Porcentual del Costo de la Canasta en US\$

Ene – 23



Feb – 23

\$507

—

-4%

→

\$486

Tipo de Cambio Referencia BCV al 28/02/23 de Bs. 24,36 x US\$



# Costo de la CANASTA ALIMENTARIA


Para Maracaibo en Dólares Febrero 2023

Variación Acumulada de Alimentos Ene - Feb 2023 en US\$



-5%

Variación Interanual de Alimentos Mar 2022 – Feb 2023 en US\$













22%





## Para Maracaibo Febrero 2023

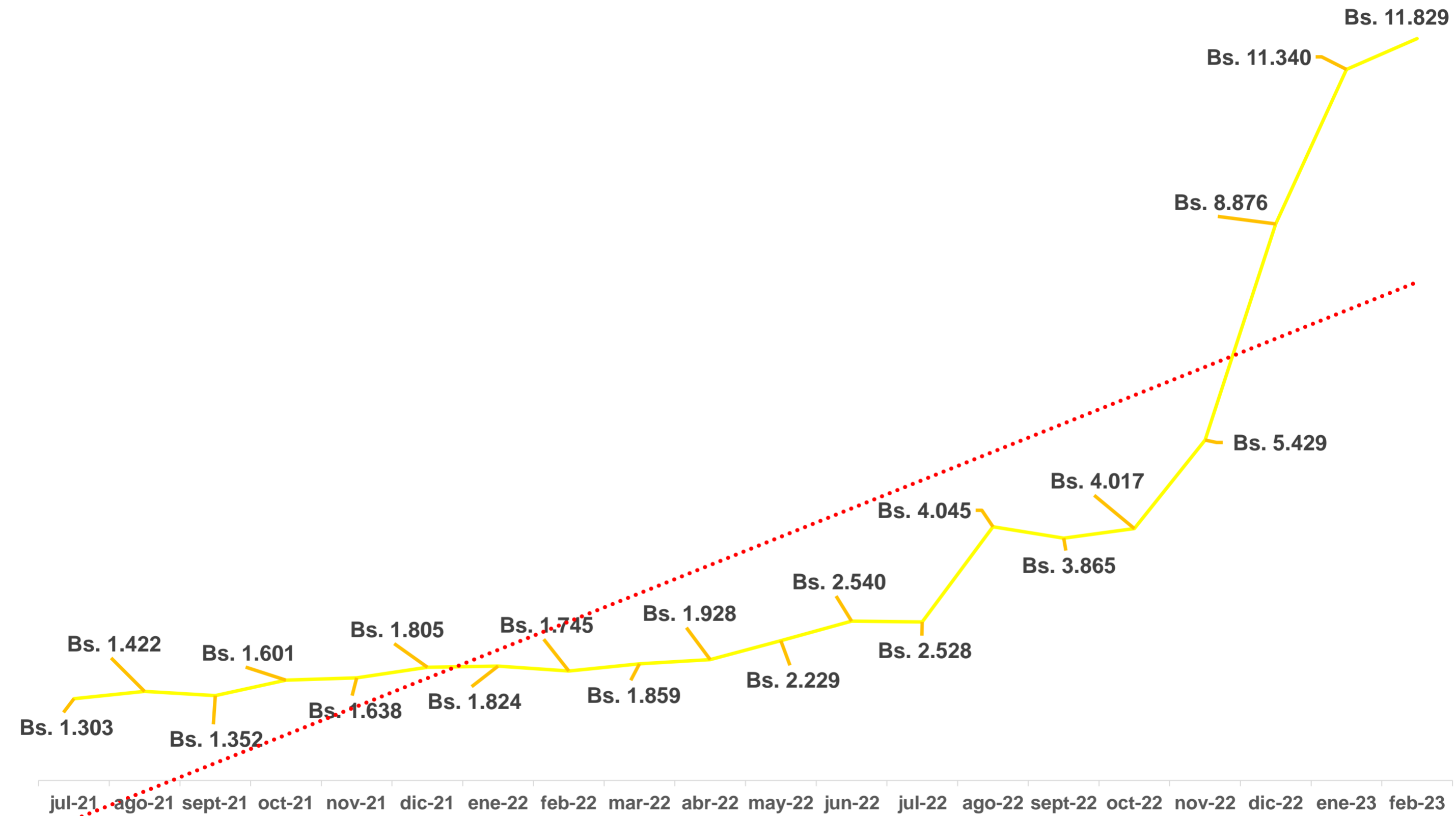
### Variación del Costo de la Canasta por Rubros Feb – 2023

	Bs.	\$
 <b>CEREALES Y DERIVADOS</b>	4%	-4%
 <b>CARNES Y SUS PREPARADOS</b>	5%	-3%
 <b>PESCADOS Y MARISCOS</b>	13%	4%
 <b>LECHE, QUESOS Y HUEVOS</b>	1%	-8%
 <b>GRASAS Y ACEITES</b>	6%	-2%
 <b>FRUTAS Y HORTALIZAS</b>	0,49%	-8%
 <b>RAÍCES, TUBÉRCULOS Y OTROS</b>	8%	-1%
 <b>SEMILLAS, OLEAGINOSAS Y LEGUMINOSAS</b>	-1%	-9%
 <b>AZÚCAR Y SIMILARES</b>	13%	4%
 <b>CAFÉ, TÉ Y SIMILARES</b>	-5%	-13%

# Costo de la CANASTA ALIMENTARIA

## Para Maracaibo Febrero 2023

### Variación Absoluta de la CAN Jul 2021 – Feb 2023 en Bs.





# Costo de la CANASTA ALIMENTARIA

## Para Maracaibo Febrero 2023

### Variación Absoluta de la CAN Jul 2021 – Feb 2023 en US\$

