

# Costo de la **CANASTA ALIMENTARIA**

PARA MARACAIBO ENERO 2023



CÁMARA DE COMERCIO  
DE MARACAIBO

1894



# Ficha Técnica

El Costo de la Canasta Alimentaria de la Cámara de Comercio de Maracaibo (CCM), es obtenido a través de la recopilación de los precios de 46 de los 50 productos de la Canasta Alimentaria Normativa establecida por el Instituto Nacional de Estadísticas. (INE)

Las encuestas de precios se levantan en 10 establecimientos comerciales (supermercados formalmente constituidos) y 2 mercados populares ubicados en la ciudad de Maracaibo; esto conforme a un muestreo espacial realizado para determinar la distribución geográfica de los mismos.

A su vez, los 46 precios del período se organizan en función de los siguientes subgrupos:

- Cereales y productos derivados.
- Carnes y sus preparados.
- Pescados y Mariscos.
- Leche, quesos y huevos.
- Grasa y aceites.
- Frutas y Hortalizas.
- Raíces, tubérculos y otros.
- Semillas, oleaginosas y leguminosas.
- Azúcar y similares.
- Café, té y similares.

En función del concepto de CAN dado por el INE resaltando en que la misma, está destinada a la cobertura de las necesidades “nutricionales” promedio de un venezolano. Se procede al cálculo del costo de consumo diario personal, la cual a su vez, permite deducir el costo de consumo mensual personal y por ende, el familiar (5 personas).



# Costo de la **CANASTA ALIMENTARIA**

Para Maracaibo Enero 2023 en Bolívares



Bs. 11.340

Variación Absoluta Respecto a Dic – 2022



Bs. 2.464



# Costo de la CANASTA ALIMENTARIA

Para Maracaibo Enero 2023 en Bolívares

Variación Porcentual Respecto a Dic – 2022 en Bs.



Dic – 22

Ene – 23

Bs. 8.876 – 28% → Bs. 11.340

Inflación de Alimentos Ene – 2023



# Costo de la **CANASTA ALIMENTARIA**


Para Maracaibo Enero 2023 en Bolívares

## Inflación Acumulada de Alimentos 2023



28%

## Inflación Interanual de Alimentos Feb 2022 – Ene 2023



522%



# Costo de la CANASTA ALIMENTARIA

Para Maracaibo en Dólares Enero 2023



\$ 507

Variación Absoluta Respecto a Dic – 2022



\$ -7

Tipo de Cambio Referencia BCV al 31/01/23 de Bs. 22,37 x US\$



# Costo de la CANASTA ALIMENTARIA

Para Maracaibo en Dólares Enero 2023

Variación Porcentual del Costo de la Canasta en US\$

Dic -22



Ene - 23

\$514 — -1% → \$507

Tipo de Cambio Referencia BCV al 31/01/23 de Bs. 22,37 x US\$



# Costo de la CANASTA ALIMENTARIA

Para Maracaibo en Dólares Enero 2023

Variación Acumulada de Alimentos Ene 2023 en US\$



-1%

Variación Interanual de Alimentos Feb 2022 – Ene 2023 en US\$





26%





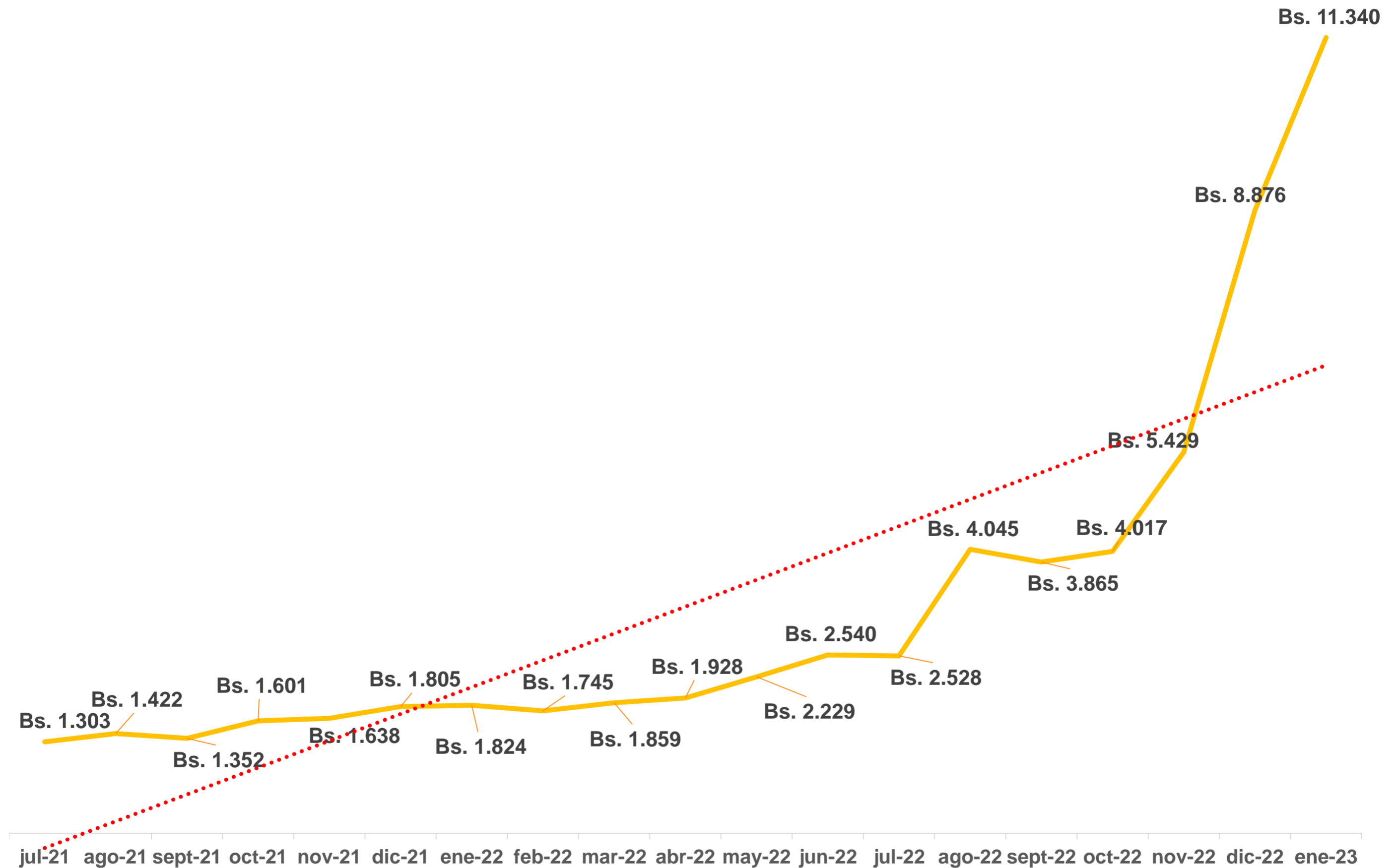
### Variación del Costo de la Canasta por Rubros Ene – 2023

	Bs.	\$
 <b>CEREALES Y DERIVADOS</b>	<b>34%</b>	<b>4%</b>
 <b>CARNES Y SUS PREPARADOS</b>	<b>19%</b>	<b>-8%</b>
 <b>PESCADOS Y MARISCOS</b>	<b>28%</b>	<b>-1%</b>
 <b>LECHE, QUESOS Y HUEVOS</b>	<b>31%</b>	<b>1%</b>
 <b>GRASAS Y ACEITES</b>	<b>34%</b>	<b>4%</b>
 <b>FRUTAS Y HORTALIZAS</b>	<b>13%</b>	<b>-13%</b>
 <b>RAÍCES, TUBÉRCULOS Y OTROS</b>	<b>28%</b>	<b>-1%</b>
 <b>SEMILLAS, OLEAGINOSAS Y LEGUMINOSAS</b>	<b>37%</b>	<b>6%</b>
 <b>AZÚCAR Y SIMILARES</b>	<b>20%</b>	<b>-7%</b>
 <b>CAFÉ, TÉ Y SIMILARES</b>	<b>36%</b>	<b>5%</b>

# Costo de la CANASTA ALIMENTARIA

## Para Maracaibo Enero 2023

### Variación Absoluta de la CAN Jul 2021 – Ene 2023 en Bs.



# Costo de la CANASTA ALIMENTARIA

## Para Maracaibo Enero 2023

### Variación Absoluta de la CAN Jul 2021 – Ene 2023 en US\$

