

Costo de la
CANASTA ALIMENTARIA
PARA MARACAIBO DICIEMBRE 2022



CÁMARA DE COMERCIO
DE MARACAIBO

1894



Ficha Técnica

El Costo de la Canasta Alimentaria de la Cámara de Comercio de Maracaibo (CCM), es obtenido a través de la recopilación de los precios de 46 de los 50 productos de la Canasta Alimentaria Normativa establecida por el Instituto Nacional de Estadísticas. (INE)

Las encuestas de precios se levantan en 10 establecimientos comerciales (supermercados formalmente constituidos) y 2 mercados populares ubicados en la ciudad de Maracaibo; esto conforme a un muestreo espacial realizado para determinar la distribución geográfica de los mismos.

A su vez, los 46 precios del período se organizan en función de los siguientes subgrupos:

- Cereales y productos derivados.
- Carnes y sus preparados.
- Pescados y Mariscos.
- Leche, quesos y huevos.
- Grasa y aceites.
- Frutas y Hortalizas.
- Raíces, tubérculos y otros.
- Semillas, oleaginosas y leguminosas.
- Azúcar y similares.
- Café, té y similares.

En función del concepto de CAN dado por el INE resaltando en que la misma, está destinada a la cobertura de las necesidades “nutricionales” promedio de un venezolano. Se procede al cálculo del costo de consumo diario personal, la cual a su vez, permite deducir el costo de consumo mensual personal y por ende, el familiar (5 personas).



Costo de la CANASTA ALIMENTARIA

Para Maracaibo Diciembre 2022 en Bolívares



Bs. 8.876

Variación Absoluta Respecto a Nov – 2022




Bs. 3.447

Costo de la CANASTA ALIMENTARIA

Para Maracaibo Diciembre 2022 en Bolívares

Variación Porcentual Respecto a Nov – 2022 en Bs.



Nov – 22

Dic – 22

Bs. 5.429 – 63% → Bs. 8.876

Inflación de Alimentos Dic – 2022

Costo de la CANASTA ALIMENTARIA

Para Maracaibo Diciembre 2022 en Bolívares

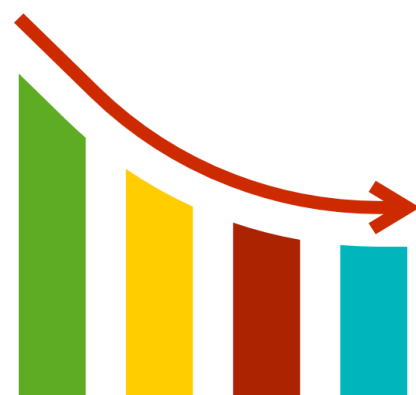
Inflación anual de Alimentos (Ene – Dic 2022)



391%

Comparativa inflacionaria anual entre el 2021 y 2022 en Bs.


2021



2022

510%

–



-23%

→

391%



Costo de la CANASTA ALIMENTARIA

Para Maracaibo en Dólares Diciembre 2022



\$ 514

Variación Absoluta Respecto a Nov – 2022



\$ 24

Tipo de Cambio Referencia BCV al 30/12/22 de Bs. 17,28 x US\$



Costo de la CANASTA ALIMENTARIA

Para Maracaibo en Dólares Diciembre 2022

Variación Porcentual del Costo de la Canasta en US\$

Nov -22



Nov - 22

\$490 — 5% → \$514

Tipo de Cambio Referencia BCV al 30/12/22 de Bs. 17,28 x US\$

Costo de la CANASTA ALIMENTARIA

Para Maracaibo en Dólares Diciembre 2022

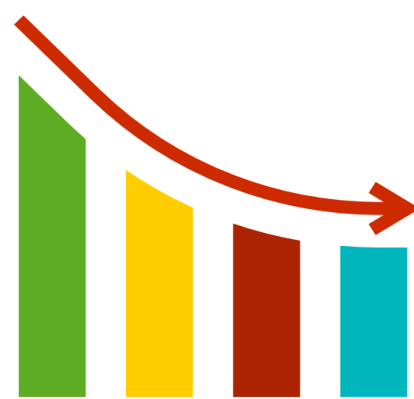
Variación Acumulada de Alimentos Ene – Dic 2022 en US\$



30%

Comparativa inflacionaria anual entre el 2021 y 2022 en US\$.


2021



2022

45%

—



-33%











→

30%



Para Maracaibo Diciembre 2022

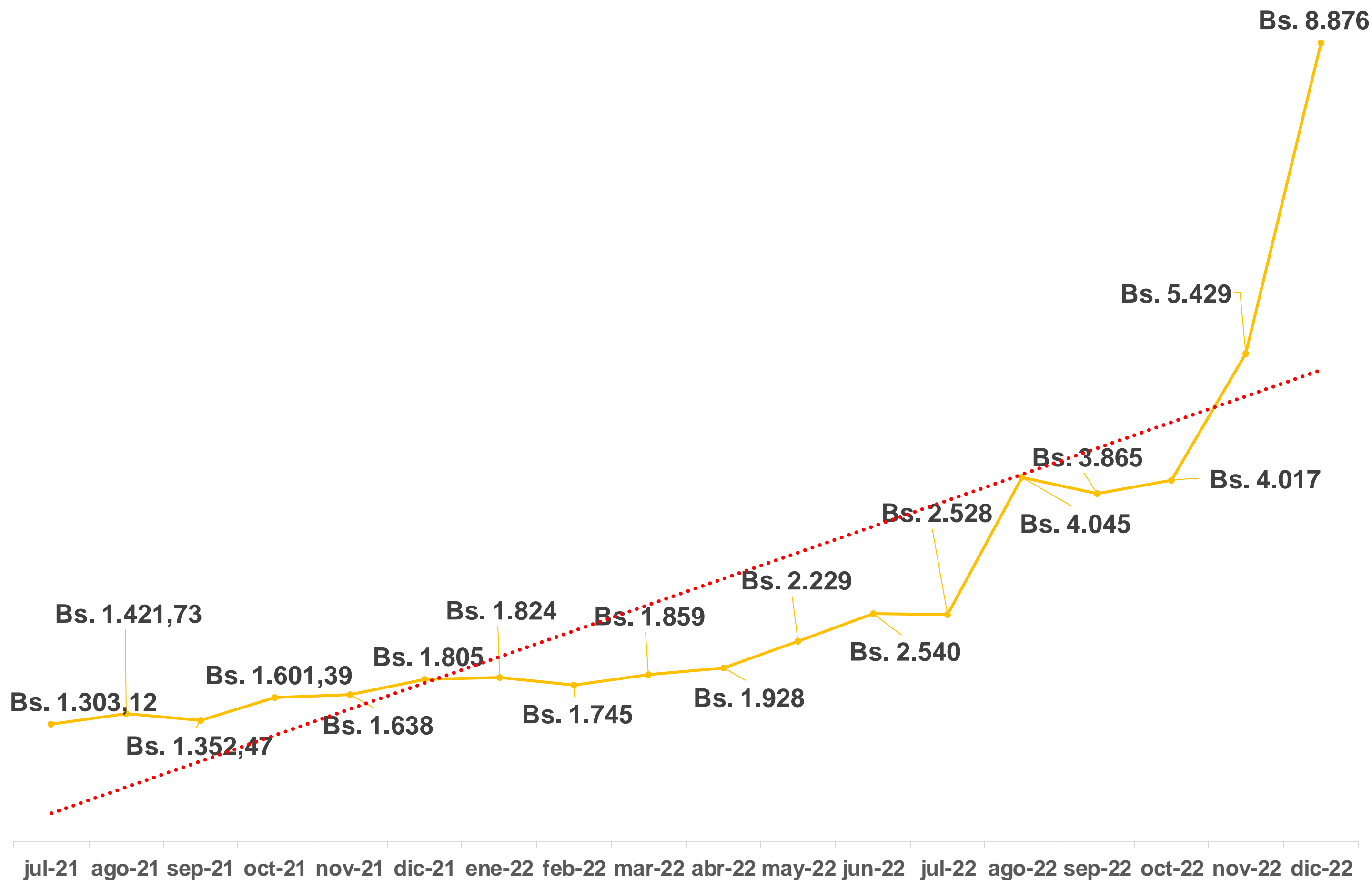
Variación del Costo de la Canasta por Rubros Dic – 2022

	Bs.	\$
 CEREALES Y DERIVADOS	56%	-0,5%
 CARNES Y SUS PREPARADOS	59%	2%
 PESCADOS Y MARISCOS	45%	-7%
 LECHE, QUESOS Y HUEVOS	62%	4%
 GRASAS Y ACEITES	64%	5%
 FRUTAS Y HORTALIZAS	77%	14%
 RAÍCES, TUBÉRCULOS Y OTROS	61%	3%
 SEMILLAS, OLEAGINOSAS Y LEGUMINOSAS	50%	-4%
 AZÚCAR Y SIMILARES	61%	3%
 CAFÉ, TÉ Y SIMILARES	56%	-0,1%

Costo de la CANASTA ALIMENTARIA

Para Maracaibo Diciembre 2022

Variación Absoluta de la CAN Jul 2021 – Dic 2022 en Bs.



Costo de la CANASTA ALIMENTARIA

Para Maracaibo Diciembre 2022

Variación Absoluta de la CAN Jul 2021 – Dic 2022 en US\$

