

Costo de la **CANASTA ALIMENTARIA** PARA MARACAIBO OCTUBRE 2022



CÁMARA DE COMERCIO
DE MARACAIBO

1894



Ficha Técnica

El Costo de la Canasta Alimentaria de la Cámara de Comercio de Maracaibo (CCM), es obtenido a través de la recopilación de los precios de 46 de los 50 productos de la Canasta Alimentaria Normativa establecida por el Instituto Nacional de Estadísticas. (INE)

Las encuestas de precios se levantan en 10 establecimientos comerciales (supermercados formalmente constituidos) y 2 mercados populares ubicados en la ciudad de Maracaibo; esto conforme a un muestreo espacial realizado para determinar la distribución geográfica de los mismos.

A su vez, los 46 precios del período se organizan en función de los siguientes subgrupos:

- Cereales y productos derivados.
- Carnes y sus preparados.
- Pescados y Mariscos.
- Leche, quesos y huevos.
- Grasa y aceites.
- Frutas y Hortalizas.
- Raíces, tubérculos y otros.
- Semillas, oleaginosas y leguminosas.
- Azúcar y similares.
- Café, té y similares.

En función del concepto de CAN dado por el INE resaltando en que la misma, está destinada a la cobertura de las necesidades “nutricionales” promedio de un venezolano. Se procede al cálculo del costo de consumo diario personal, la cual a su vez, permite deducir el costo de consumo mensual personal y por ende, el familiar (5 personas).

Costo de la **CANASTA ALIMENTARIA**

Para Maracaibo Octubre 2022 en Bolívares



Bs. 4.017

Variación Absoluta Respecto a Sep – 2022




Bs. 153

Costo de la **CANASTA ALIMENTARIA**

Para Maracaibo Octubre 2022 en Bolívares

Variación Porcentual Respecto a Sep – 2022 en Bs.



Sep – 22

Oct – 22

Bs. 3.865 – 4% → Bs. 4.017

Inflación de Alimentos Oct – 2022

Costo de la **CANASTA ALIMENTARIA**

Para Maracaibo Octubre 2022 en Bolívares

Inflación Acumulada de Alimentos Ene - Oct 2022



122%

Inflación Interanual de Alimentos Nov 2021 – Oct 2022



150%


Costo de la **CANASTA ALIMENTARIA**

Para Maracaibo en Dólares Octubre 2022



\$ 468

Variación Absoluta Respecto a Sep – 2022



\$ -5

Tipo de Cambio Referencia BCV al 31/10/22 de Bs. 8,59 x US\$

Costo de la CANASTA ALIMENTARIA

Para Maracaibo en Dólares Octubre 2022

Variación Porcentual del Costo de la Canasta en US\$

Sep -22



Oct - 22

\$472 — -1% → \$468

Tipo de Cambio Referencia BCV al 31/10/22 de Bs. 8,59 x US\$

Costo de la CANASTA ALIMENTARIA


Para Maracaibo en Dólares Octubre 2022

Variación Acumulada de Alimentos Ene – Oct 2022 en US\$



18%











Variación Interanual de Alimentos Nov 2021 – Oct 2022 en US\$



28%

Para Maracaibo Octubre 2022

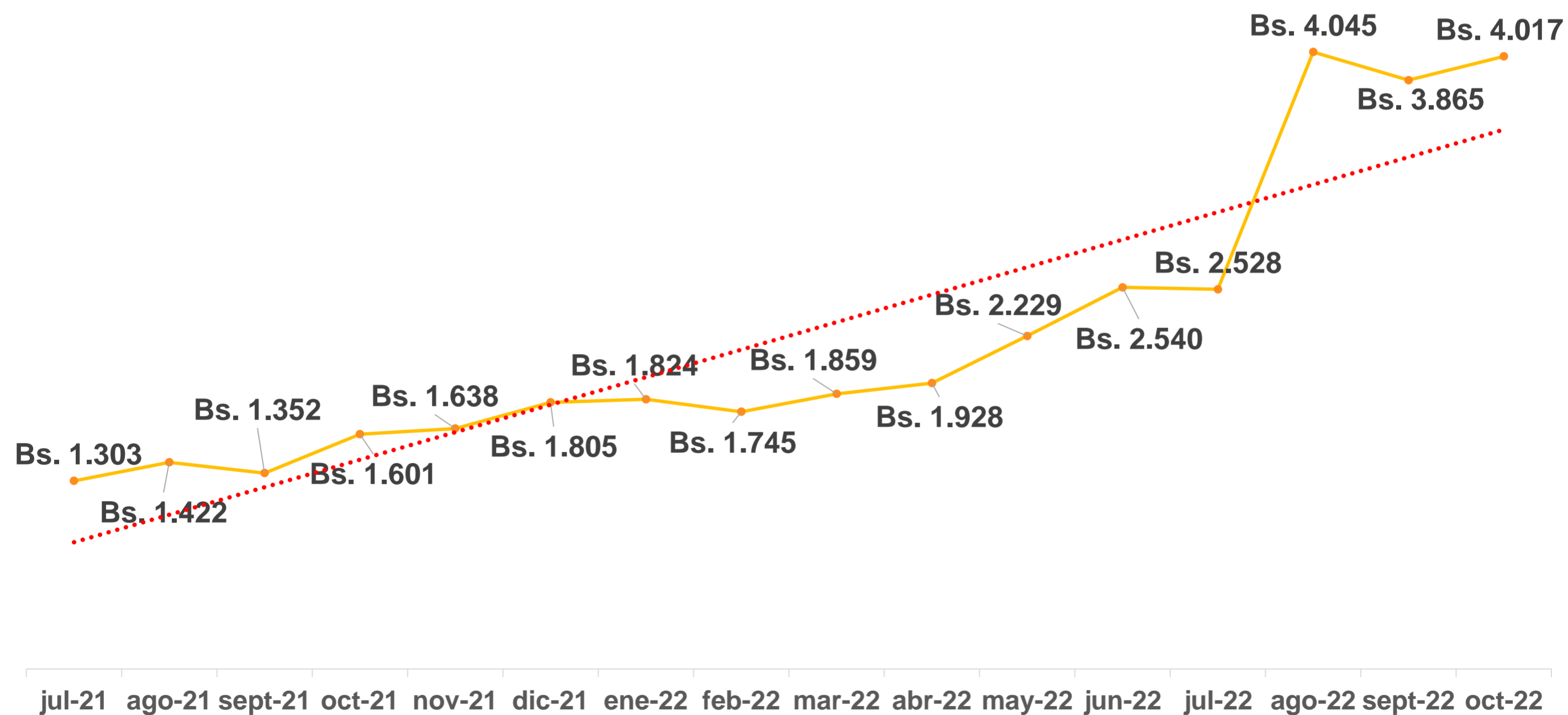
Variación del Costo de la Canasta por Rubros Oct – 2022

	Bs.	\$
 CEREALES Y DERIVADOS	3%	-3%
 CARNES Y SUS PREPARADOS	-2%	-4%
 PESCADOS Y MARISCOS	-0,04%	-6%
 LECHE, QUESOS Y HUEVOS	7%	4%
 GRASAS Y ACEITES	13%	7%
 FRUTAS Y HORTALIZAS	5%	1%
 RAÍCES, TUBÉRCULOS Y OTROS	-8%	-11%
 SEMILLAS, OLEAGINOSAS Y LEGUMINOSAS	11%	6%
 AZÚCAR Y SIMILARES	1%	-4%
 CAFÉ, TÉ Y SIMILARES	5%	6%

Costo de la CANASTA ALIMENTARIA

Para Maracaibo Octubre 2022

Variación Absoluta de la CAN jul 2021 – Oct 2022 en Bs.



Costo de la CANASTA ALIMENTARIA

Para Maracaibo Octubre 2022

Variación Absoluta de la CAN jul 2021 – Oct 2022 en US\$

