

Costo de la **CANASTA ALIMENTARIA** PARA MARACAIBO SEPTIEMBRE 2022



CÁMARA DE COMERCIO
DE MARACAIBO

1894



Ficha Técnica

El Costo de la Canasta Alimentaria de la Cámara de Comercio de Maracaibo (CCM), es obtenido a través de la recopilación de los precios de 46 de los 50 productos de la Canasta Alimentaria Normativa establecida por el Instituto Nacional de Estadísticas. (INE)

Las encuestas de precios se levantan en 10 establecimientos comerciales (supermercados formalmente constituidos) y 2 mercados populares ubicados en la ciudad de Maracaibo; esto conforme a un muestreo espacial realizado para determinar la distribución geográfica de los mismos.

A su vez, los 46 precios del período se organizan en función de los siguientes subgrupos:

- Cereales y productos derivados.
- Carnes y sus preparados.
- Pescados y Mariscos.
- Leche, quesos y huevos.
- Grasa y aceites.
- Frutas y Hortalizas.
- Raíces, tubérculos y otros.
- Semillas, oleaginosas y leguminosas.
- Azúcar y similares.
- Café, té y similares.

En función del concepto de CAN dado por el INE resaltando en que la misma, está destinada a la cobertura de las necesidades “nutricionales” promedio de un venezolano. Se procede al cálculo del costo de consumo diario personal, la cual a su vez, permite deducir el costo de consumo mensual personal y por ende, el familiar (5 personas).

Costo de la CANASTA ALIMENTARIA

Para Maracaibo Septiembre 2022 en Bolívares



Bs. 3.865

Variación Absoluta Respecto a Ago – 2022




Bs. -180

Costo de la CANASTA ALIMENTARIA

Para Maracaibo Septiembre 2022 en Bolívares

Variación Porcentual Respecto a Ago – 2022 en Bs.



Ago – 22

Sep – 22

Bs. 4.045 – -5% → Bs. 3.865

Inflación de Alimentos Sep – 2022

Costo de la **CANASTA ALIMENTARIA**


Para Maracaibo Septiembre 2022 en Bolívares

Inflación Acumulada de Alimentos Ene - Sep 2022



114%

Inflación Interanual de Alimentos Oct 2021 – Sep 2022



185%


Costo de la **CANASTA ALIMENTARIA**

Para Maracaibo en Dólares Septiembre 2022



\$ 472

Variación Absoluta Respecto a Ago – 2022



\$ -44

Tipo de Cambio Referencia BCV al 30/09/22 de Bs. 8,18 x US\$

Costo de la CANASTA ALIMENTARIA

Para Maracaibo en Dólares Septiembre 2022

Variación Porcentual del Costo de la Canasta en US\$

Ago -22



Sep - 22

\$517 — -9% → \$472

Tipo de Cambio Referencia BCV al 30/09/22 de Bs. 8,18 x US\$

Costo de la CANASTA ALIMENTARIA


Para Maracaibo en Dólares Septiembre 2022

Variación Acumulada de Alimentos Ene – Sep 2022 en US\$



20%











Variación Interanual de Alimentos Oct 2021 – Sep 2022 en US\$



46%

Para Maracaibo Septiembre 2022

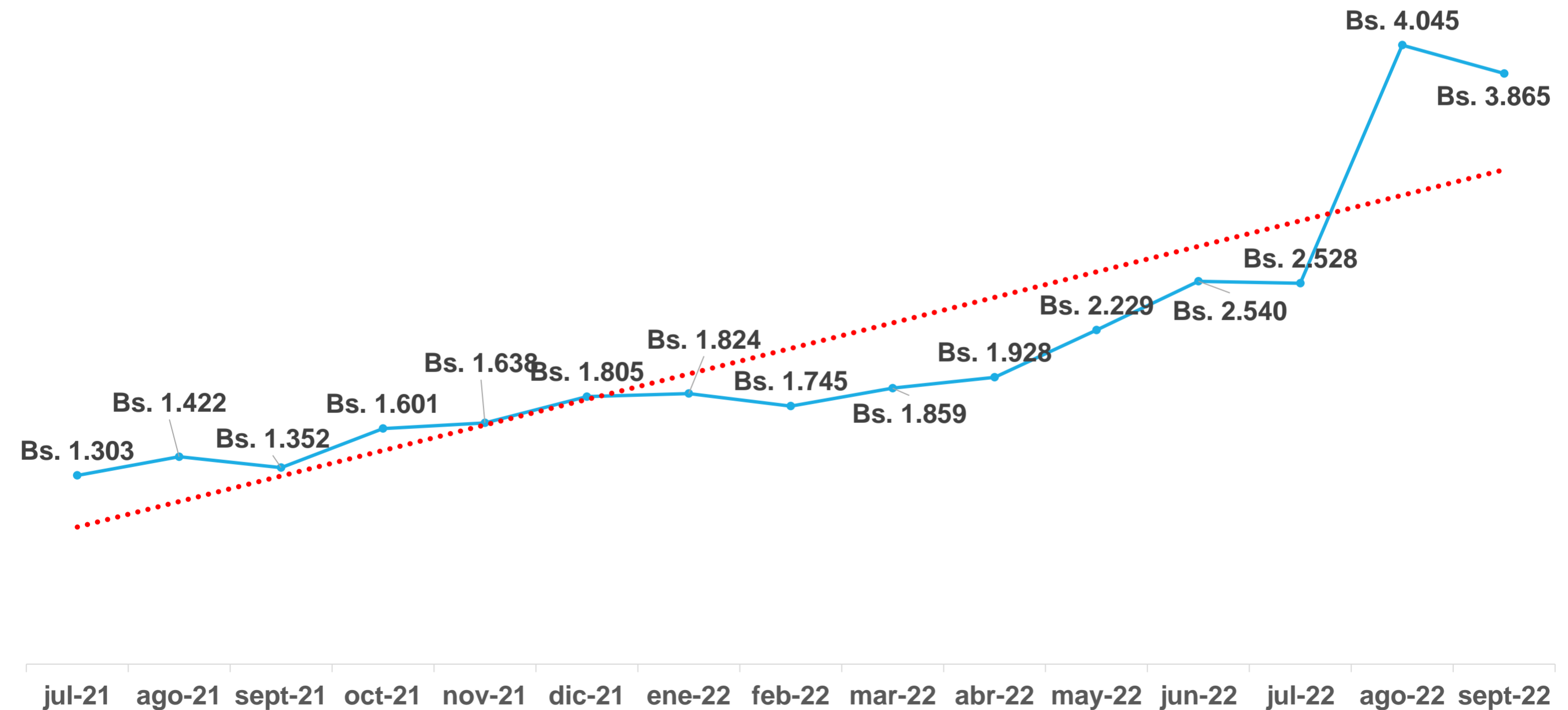
Variación del Costo de la Canasta por Rubros Sep – 2022

	Bs.	\$
 CEREALES Y DERIVADOS	0,11%	-4%
 CARNES Y SUS PREPARADOS	-4%	-8%
 PESCADOS Y MARISCOS	2%	-2%
 LECHE, QUESOS Y HUEVOS	-9%	-12%
 GRASAS Y ACEITES	0,46%	-4%
 FRUTAS Y HORTALIZAS	-2,4%	-6%
 RAÍCES, TUBÉRCULOS Y OTROS	-8%	-12%
 SEMILLAS, OLEAGINOSAS Y LEGUMINOSAS	1%	-4%
 AZÚCAR Y SIMILARES	1%	-3%
 CAFÉ, TÉ Y SIMILARES	1%	-3%

Costo de la CANASTA ALIMENTARIA

Para Maracaibo Septiembre 2022

Variación Absoluta de la CAN Oct 2021 – Sep 2022 en Bs.



Costo de la CANASTA ALIMENTARIA

Para Maracaibo Septiembre 2022

Variación Absoluta de la CAN Oct 2021 – Sep 2022 en US\$

