



CÁMARA DE COMERCIO
DE MARACAIBO

1894



**Costo de la Canasta Alimentaria CCM
para Maracaibo (octubre 2020)**

Ficha Técnica

El Costo de la Canasta Alimentaria de la Cámara de Comercio de Maracaibo (CCM), es obtenido a través de la recopilación de los precios de 46 de los 50 productos de la Canasta Alimentaria Normativa establecida por el Instituto Nacional de Estadísticas. (INE)

Las encuestas de precios se levantan en 10 establecimientos comerciales (supermercados formalmente constituidos) y 8 mercados populares ubicados en la ciudad de Maracaibo; esto conforme a un muestreo espacial realizado para determinar la distribución geográfica de los mismos.

A su vez, los 46 precios del período se organizan en función de los siguientes subgrupos:

- Cereales y productos derivados.
- Carnes y sus preparados.
- Pescados y mariscos.
- Leche, quesos y huevos.
- Grasa y aceites.
- Frutas y Hortalizas.
- Raíces, tubérculos y otros.
- Semillas, oleaginosas y leguminosas.
- Azúcar y similares.
- Café, té y similares.

En función del concepto de CAN dado por el INE haciendo especial hincapié en que la misma, está destinada a la cobertura de las necesidades “nutricionales” promedio de un venezolano. Se procede al cálculo del costo de consumo diario personal, la cual a su vez, permite deducir el costo de consumo mensual personal y por ende, el familiar (5 personas).

Costo de la Canasta Alimentaria CCM para Maracaibo oct – 2020



Bs. 146.294.968

Aumento absoluto respecto a sep – 2020



Bs. 35.593.143

Costo de la Canasta Alimentaria CCM para Maracaibo en dólares oct – 2020



\$ 282

**Calculo realizado al tipo de cambio oficial del BCV correspondiente al
31/10/20 de Bs. 519.082,41 x \$**

Salario mínimo



Bs. 400.000

Una familia requeriría de:



366

Salarios integrales para adquirir la Canasta Alimentaria CCM.

El ingreso mínimo mensual solo representa el 0,3% del costo total de la Canasta.

Variación porcentual del Costo de la Canasta Alimentaria CCM respecto a sep – 2020



32,15%

Inflación de Alimentos oct – 2020

Inflación Acumulada ene – oct 2020













883,45%

Inflación Interanual oct 2019 – oct 2020



1.780,30%

Variación porcentual del Costo de la Canasta Alimentaria CCM para Maracaibo por rubros oct – 2020

	CEREALES Y DERIVADOS	35%
	CARNES Y SUS PREPARADOS	20%
	PESCADOS Y MARISCOS	21%
	LECHE, QUESOS Y HUEVOS	21%
	GRASAS Y ACEITES	34%
	FRUTAS Y HORTALIZAS	41%
	RAÍCES, TUBÉRCULOS Y OTROS	51%
	SEMILLAS, OLEAGINOSAS Y LEGUMINOSAS	9%
	AZÚCAR Y SIMILARES	29%
	CAFÉ, TÉ Y SIMILARES	15%

Costo de la Canasta Alimentaria CCM para Maracaibo. Comparación ene – oct 2020

