



CÁMARA DE COMERCIO
DE MARACAIBO

1894



Costo de la Canasta Alimentaria CCM para Maracaibo (septiembre 2020)

Ficha Técnica

El Costo de la Canasta Alimentaria de la Cámara de Comercio de Maracaibo (CCM), es obtenido a través de la recopilación de los precios de 46 de los 50 productos de la Canasta Alimentaria Normativa establecida por el Instituto Nacional de Estadísticas. (INE)

Las encuestas de precios se levantan en 10 establecimientos comerciales (supermercados formalmente constituidos) y 8 mercados populares ubicados en la ciudad de Maracaibo; esto conforme a un muestreo espacial realizado para determinar la distribución geográfica de los mismos.

A su vez, los 46 precios del período se organizan en función de los siguientes subgrupos:

- Cereales y productos derivados.
- Carnes y sus preparados.
- Pescados y mariscos.
- Leche, quesos y huevos.
- Grasa y aceites.
- Frutas y Hortalizas.
- Raíces, tubérculos y otros.
- Semillas, oleaginosas y leguminosas.
- Azúcar y similares.
- Café, té y similares.

En función del concepto de CAN dado por el INE haciendo especial hincapié en que la misma, está destinada a la cobertura de las necesidades “nutricionales” promedio de un venezolano. Se procede al cálculo del costo de consumo diario personal, la cual a su vez, permite deducir el costo de consumo mensual personal y por ende, el familiar (5 personas).

Costo de la Canasta Alimentaria CCM para Maracaibo sep – 2020



Bs. 110.701.825

Aumento absoluto respecto a ago – 2020



Bs. 23.646.423

Costo de la Canasta Alimentaria CCM para Maracaibo en dólares sep – 2020



\$ 257

**Calculo realizado al tipo de cambio oficial del BCV correspondiente al
30/09/20 de Bs. 430.670,16 x \$**

Salario integral



Bs. 800.000

Una familia requeriría de:



138,4

Salarios integrales para adquirir la Canasta Alimentaria CCM.

El ingreso mínimo mensual solo representa el 0,7% del costo total de la Canasta.

Variación porcentual del Costo de la Canasta Alimentaria CCM respecto a ago – 2020



27,16%

Inflación de Alimentos sep – 2020

Inflación Acumulada ene – sep 2020













644,18%

Inflación Interanual sept 2019 – sept 2020



1.723,55%

Variación porcentual del Costo de la Canasta Alimentaria CCM para Maracaibo por rubros sep – 2020

	CEREALES Y DERIVADOS	20,09%
	CARNES Y SUS PREPARADOS	38,74%
	PESCADOS Y MARISCOS	28,16%
	LECHE, QUESOS Y HUEVOS	34,93%
	GRASAS Y ACEITES	14,28%
	FRUTAS Y HORTALIZAS	14,90%
	RAÍCES, TUBÉRCULOS Y OTROS	24,39%
	SEMILLAS, OLEAGINOSAS Y LEGUMINOSAS	59,17%
	AZÚCAR Y SIMILARES	31,39%
	CAFÉ, TÉ Y SIMILARES	45,18%

Costo de la Canasta Alimentaria CCM para Maracaibo. Comparación ene – sep 2020

