

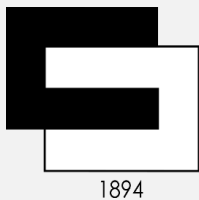
CÁMARA DE COMERCIO  
DE MARACAIBO

1894

UIE

Unidad de Información y Estadística

# Costo de la Canasta Alimentaria CCM para Maracaibo (noviembre 2019)



# Ficha Técnica

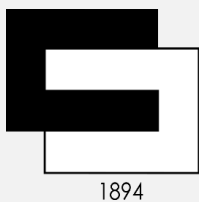
El Costo de la Canasta Alimentaria de la Cámara de Comercio de Maracaibo (CCM), es obtenido a través de la recopilación de los precios de 46 de los 50 productos de la Canasta Alimentaria Normativa establecida por el Instituto Nacional de Estadísticas. (INE)

Las encuestas de precios se levantan en 10 establecimientos comerciales (supermercados formalmente constituidos) y 3 mercados populares ubicados en la ciudad de Maracaibo; esto conforme a un muestreo espacial realizado para determinar la distribución geográfica de los mismos.

A su vez, los 46 precios del período se organizan en función de los siguientes subgrupos:

- Cereales y productos derivados.
- Carnes y sus preparados.
- Pescados y mariscos.
- Leche, quesos y huevos.
- Grasa y aceites.
- Frutas y Hortalizas.
- Raíces, tubérculos y otros.
- Semillas, oleaginosas y leguminosas.
- Azúcar y similares.
- Café, té y similares.

En función del concepto de CAN dado por el INE haciendo especial hincapié en que la misma, está destinada a la cobertura de las necesidades “nutricionales” promedio de un venezolano. Se procede al cálculo del costo de consumo diario personal, la cual a su vez, permite deducir el costo de consumo mensual personal y por ende, el familiar (5 personas).



# Costo de la Canasta Alimentaria Familiar CCM para Maracaibo

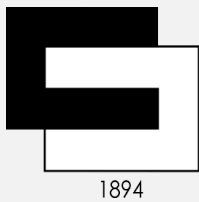


**10.660.301 Bs**

**Aumento absoluto con respecto a octubre de 2019**



**2.880.174 Bs**



# Costo de la Canasta Alimentaria Personal CCM para Maracaibo



**2.132.060 Bs**

**Aumento absoluto con respecto a octubre de 2019**



**576.035 Bs**

## Costo de la Canasta Familiar Personal CCM para Maracaibo en Dólares



267 \$


## Costo de la Canasta Alimentaria Personal CCM para Maracaibo en Dólares



72\$

Cantidades calculadas al tipo de cambio oficial. BCV

# Salario Mínimo Integral



**300.000 Bs**

## Cantidad de Salarios Mínimos requeridos



**35,5**

**Salarios Mínimos fueron necesarios para adquirir la Canasta Alimentaria CCM. El ingreso mensual solo representa el 2,8% del total del costo de la Canasta.**



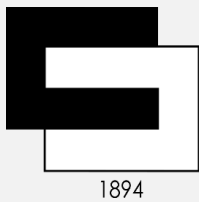
**355.343**

**Es la cantidad de Bs que se necesitaban al día, para cubrir el costo de la Canasta**



**1,2**

**Salarios Mínimos diarios fueron necesarios, para adquirir la Canasta Alimentaria CCM.**



CÁMARA DE COMERCIO  
DE MARACAIBO

UIE

Unidad de Información y Estadística

# Variación Porcentual del Costo de la Canasta Alimentaria CCM para Maracaibo



**37,02%**

## Inflación de Alimentos noviembre 2019



## Inflación Acumulada enero – noviembre 2019




**2.975,28%**

## Inflación Anualizada nov 2018 – nov 2019

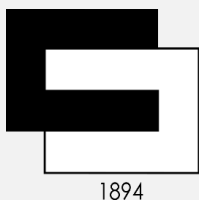


**15.422,1 %**



# Variación Porcentual del Costo de la Canasta Alimentaria CCM para Maracaibo por rubros

<b>CEREALES Y DERIVADOS</b>	<b>48,48%</b>
<b>CARNES Y SUS PREPARADOS</b>	<b>47,73%</b>
<b>PESCADOS Y MARISCOS</b>	<b>33,72%</b>
<b>LECHE, QUESOS Y HUEVOS</b>	<b>39,20%</b>
<b>GRASAS Y ACEITES</b>	<b>51,11%</b>
<b>FRUTAS Y HORTALIZAS</b>	<b>23,42%</b>
<b>RAÍCES, TUBÉRCULOS Y OTROS</b>	<b>26,57%</b>
<b>SEMILLAS, OLEAGINOSAS Y LEGUMINOSAS</b>	<b>15,63%</b>
<b>AZÚCAR Y SIMILARES</b>	<b>48,84%</b>
<b>CAFÉ, TÉ Y SIMILARES</b>	<b>3,97%</b>



# Costo de la Canasta Alimentaria CCM para Maracaibo. Comparación enero – noviembre 2019

