

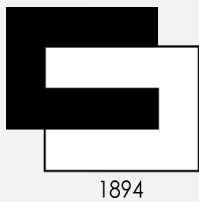
CÁMARA DE COMERCIO
DE MARACAIBO

1894

UIE

Unidad de Información y Estadística

Costo de la Canasta Alimentaria CCM para Maracaibo (mayo 2020)



Ficha Técnica

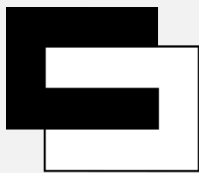
El Costo de la Canasta Alimentaria de la Cámara de Comercio de Maracaibo (CCM), es obtenido a través de la recopilación de los precios de 46 de los 50 productos de la Canasta Alimentaria Normativa establecida por el Instituto Nacional de Estadísticas. (INE)

Las encuestas de precios se levantan en 10 establecimientos comerciales (supermercados formalmente constituidos) y 8 mercados populares ubicados en la ciudad de Maracaibo; esto conforme a un muestreo espacial realizado para determinar la distribución geográfica de los mismos.

A su vez, los 46 precios del período se organizan en función de los siguientes subgrupos:

- Cereales y productos derivados.
- Carnes y sus preparados.
- Pescados y mariscos.
- Leche, quesos y huevos.
- Grasa y aceites.
- Frutas y Hortalizas.
- Raíces, tubérculos y otros.
- Semillas, oleaginosas y leguminosas.
- Azúcar y similares.
- Café, té y similares.

En función del concepto de CAN dado por el INE haciendo especial hincapié en que la misma, está destinada a la cobertura de las necesidades “nutricionales” promedio de un venezolano. Se procede al cálculo del costo de consumo diario personal, la cual a su vez, permite deducir el costo de consumo mensual personal y por ende, el familiar (5 personas).



31/05/2020

Costo de la Canasta Alimentaria CCM para Maracaibo may – 2020

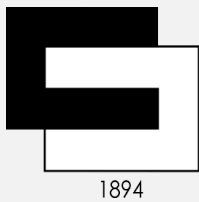


Bs. 59.600.369

Aumento absoluto respecto a abr – 2020



Bs. 5.975.974



31/05/2020

Costo de la Canasta Alimentaria CCM para Maracaibo en dólares may – 2020




\$ 301

**Calculo realizado al tipo de cambio oficial del BCV
correspondiente al 31/05/20 de Bs. 198.110,59 x \$**

31/05/2020

Salario integral



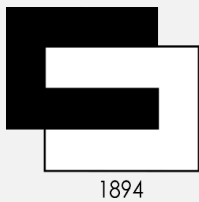
Bs. 800.000

Una familia requeriría de:



74,5

Salarios integrales para adquirir la Canasta Alimentaria CCM. El ingreso mínimo mensual solo representa el 1,3% del total del costo de la Canasta.



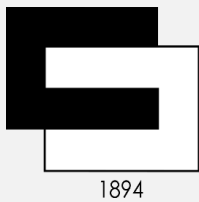
31/05/2020

Variación porcentual del Costo de la Canasta Alimentaria CCM respecto a abr – 2020



11,14%

Inflación de Alimentos may – 2020



31/05/2020

Inflación Acumulada ene – may 2020

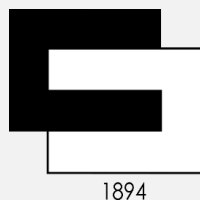


300,66%

Inflación Interanual may 2019 – may 2020



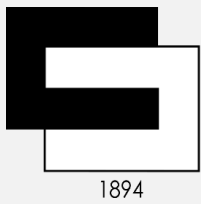
1.858,25%



31/05/2020

Variación porcentual del Costo de la Canasta Alimentaria CCM para Maracaibo por rubros may – 2020

CEREALES Y DERIVADOS	6,98%
CARNES Y SUS PREPARADOS	0,67%
PESCADOS Y MARISCOS	11,36%
LECHE, QUESOS Y HUEVOS	1,02%
GRASAS Y ACEITES	32,45%
FRUTAS Y HORTALIZAS	34,60%
RAÍCES, TUBÉRCULOS Y OTROS	32,54%
SEMILLAS, OLEAGINOSAS Y LEGUMINOSAS	16,92%
AZÚCAR Y SIMILARES	38,82%
CAFÉ, TÉ Y SIMILARES	25,88%



31/05/2020

Costo de la Canasta Alimentaria CCM para Maracaibo. Comparación ene – may 2020

