

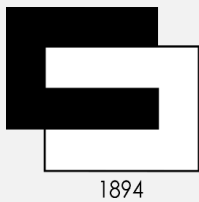
CÁMARA DE COMERCIO
DE MARACAIBO

1894

UIE

Unidad de Información y Estadística

Costo de la Canasta Alimentaria CCM para Maracaibo (junio 2020)



Ficha Técnica

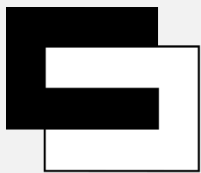
El Costo de la Canasta Alimentaria de la Cámara de Comercio de Maracaibo (CCM), es obtenido a través de la recopilación de los precios de 46 de los 50 productos de la Canasta Alimentaria Normativa establecida por el Instituto Nacional de Estadísticas. (INE)

Las encuestas de precios se levantan en 10 establecimientos comerciales (supermercados formalmente constituidos) y 8 mercados populares ubicados en la ciudad de Maracaibo; esto conforme a un muestreo espacial realizado para determinar la distribución geográfica de los mismos.

A su vez, los 46 precios del período se organizan en función de los siguientes subgrupos:

- Cereales y productos derivados.
- Carnes y sus preparados.
- Pescados y mariscos.
- Leche, quesos y huevos.
- Grasa y aceites.
- Frutas y Hortalizas.
- Raíces, tubérculos y otros.
- Semillas, oleaginosas y leguminosas.
- Azúcar y similares.
- Café, té y similares.

En función del concepto de CAN dado por el INE haciendo especial hincapié en que la misma, está destinada a la cobertura de las necesidades “nutricionales” promedio de un venezolano. Se procede al cálculo del costo de consumo diario personal, la cual a su vez, permite deducir el costo de consumo mensual personal y por ende, el familiar (5 personas).



30/06/2020

Costo de la Canasta Alimentaria CCM para Maracaibo jun – 2020

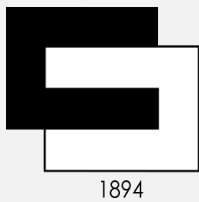


Bs. 66.968.932

Aumento absoluto respecto a may – 2020



Bs. 7.368.563



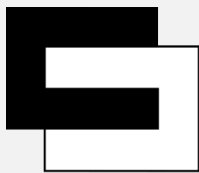
30/06/2020

Costo de la Canasta Alimentaria CCM para Maracaibo en dólares jun – 2020

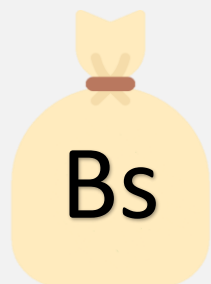


\$ 328

**Calculo realizado al tipo de cambio oficial del BCV
correspondiente al 30/06/20 de Bs. 204.417,69 x \$**



Salario integral



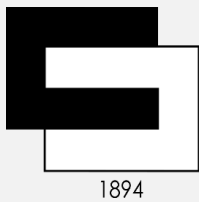
Bs. 800.000

Una familia requeriría de:



83,7

Salarios integrales para adquirir la Canasta Alimentaria CCM. El ingreso mínimo mensual solo representa el 1,2% del costo total de la Canasta.



CÁMARA DE COMERCIO
DE MARACAIBO

UIE

Unidad de Información y Estadística

30/06/2020

Variación porcentual del Costo de la Canasta Alimentaria CCM respecto a may – 2020



12,36%

Inflación de Alimentos jun – 2020

30/06/2020

Inflación Acumulada ene – jun 2020

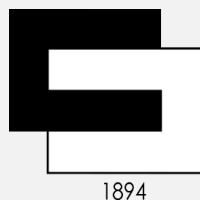


350,19%

Inflación Interanual jun 2019 – jun 2020




1.898,11%



30/06/2020

Variación porcentual del Costo de la Canasta Alimentaria CCM para Maracaibo por rubros jun – 2020

| | |
|--|---------------|
| CEREALES Y DERIVADOS | 8,30% |
| CARNES Y SUS PREPARADOS | 14,38% |
| PESCADOS Y MARISCOS | 6,04% |
| LECHE, QUESOS Y HUEVOS | 0,88% |
| GRASAS Y ACEITES | 3,69% |
| FRUTAS Y HORTALIZAS | 55,49% |
| RAÍCES, TUBÉRCULOS Y OTROS | 28,94% |
| SEMILLAS, OLEAGINOSAS Y LEGUMINOSAS | 52,60% |
| AZÚCAR Y SIMILARES | 26,28% |
| CAFÉ, TÉ Y SIMILARES | 5,29% |



30/06/2020

Costo de la Canasta Alimentaria CCM para Maracaibo. Comparación ene – jun 2020

