

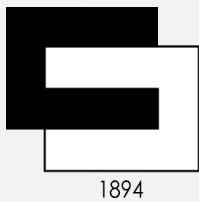
CÁMARA DE COMERCIO
DE MARACAIBO

1894

UIE

Unidad de Información y Estadística

Costo de la Canasta Alimentaria CCM para Maracaibo (junio 2019)



Ficha Técnica

El Costo de la Canasta Alimentaria de la Cámara de Comercio de Maracaibo (CCM) es obtenido a través de la recopilación de los precios de 46 de los 50 productos de la Canasta Alimentaria Normativa establecida por el Instituto Nacional de Estadísticas. (INE)

Las encuestas de precios se levantan en 10 establecimientos comerciales (supermercados formalmente constituidos) y 3 mercados populares ubicados en la ciudad de Maracaibo, esto conforme a un muestreo espacial realizado para determinar la distribución geográfica de los mismos.

A su vez, los 46 precios del periodo se organizan en función de los siguientes subgrupos:

- Cereales y productos derivados.
- Carnes y sus preparados.
- Pescados y mariscos.
- Leche, quesos y huevos.
- Grasa y aceites.
- Frutas y Hortalizas.
- Raíces, tubérculos y otros.
- Semillas, oleaginosas y leguminosas.
- Azúcar y similares.
- Café, té y similares.

En función del concepto de CAN dado por el INE, haciendo especial hincapié en que la misma está destinada a la cobertura de las necesidades “nutricionales” promedio de un venezolano, se procede al cálculo del costo de consumo diario personal, lo cual, a su vez, permite deducir el costo de consumo mensual personal, y por ende el familiar (5 personas).

Costo de la Canasta Alimentaria CCM para Maracaibo

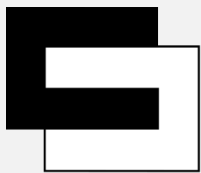


3.351.494 Bs

Aumento absoluto con respecto a mayo



308.047 Bs



Salario Mínimo



40.000 Bs

Cantidad de Salarios Mínimos requeridos



83,8

**Salarios Mínimos fueron necesarios para adquirir la
Canasta Alimentaria CCM.**



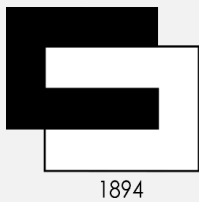
111.716 Bs

**Es la cantidad de Bs que se necesitaban al día
para cubrir el costo de la Canasta**



2,8

**Salarios Mínimos diarios fueron necesarios
para adquirir la Canasta Alimentaria CCM.**



CÁMARA DE COMERCIO
DE MARACAIBO

UIE

Unidad de Información y Estadística

Variación Porcentual del Costo de la Canasta Alimentaria CCM para Maracaibo



12,79%

Inflación de Alimentos junio 2019

Inflación Acumulada enero - junio

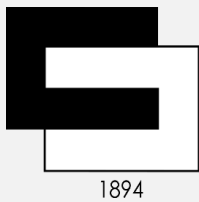


990,53%

Inflación Anualizada junio 18 – junio 19

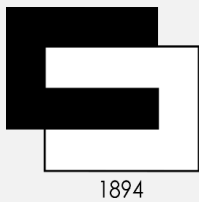


121.127,19%

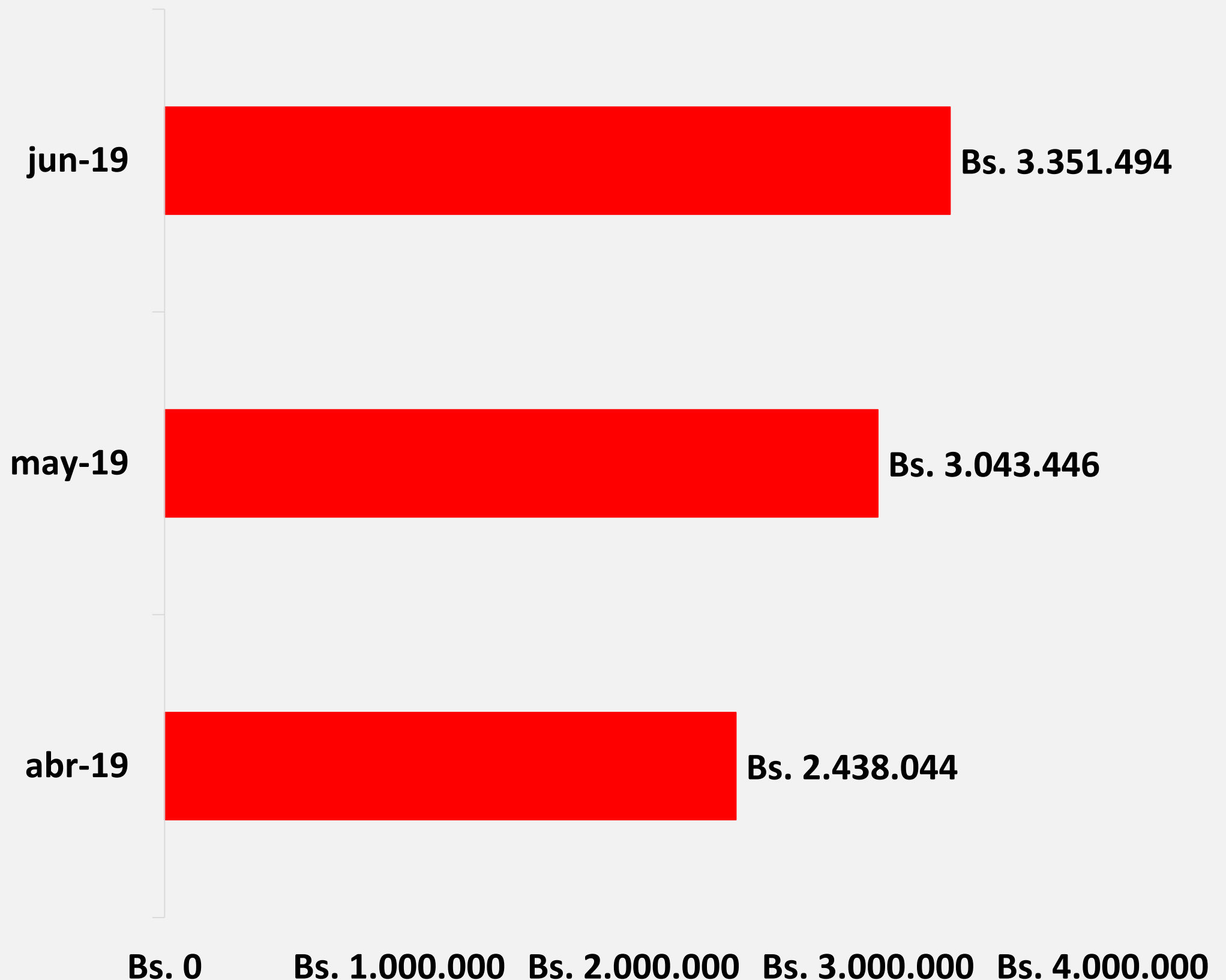


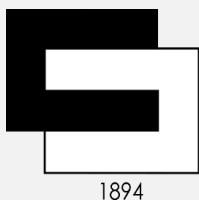
Variación Porcentual del Costo de la Canasta Alimentaria CCM para Maracaibo por rubros

CEREALES Y DERIVADOS	-7,47%
CARNES Y SUS PREPARADOS	13,35%
PESCADOS Y MARISCOS	-4,56%
LECHE, QUESOS Y HUEVOS	3,01%
GRASAS Y ACEITES	5,50%
FRUTAS Y HORTALIZAS	32,44%
RAICES, TUBERCULOS Y OTROS	-19,25%
SEMILLAS, OLEAGINOSAS Y LEGUMINOSAS	18,80%
AZUCAR Y SIMILARES	3,03%
CAFÉ, TE Y SIMILARES	9,99%



Costo de la Canasta Alimentaria CCM para Maracaibo. Comparación abril – junio 2019





Variación del costo de la Canasta Alimentaria CCM para Maracaibo. Comparación abril – junio 2019

