

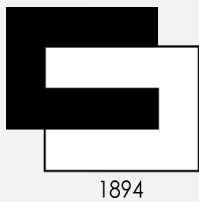
CÁMARA DE COMERCIO
DE MARACAIBO

1894

UIE

Unidad de Información y Estadística

Costo de la Canasta Alimentaria CCM para Maracaibo (julio 2019)



Ficha Técnica

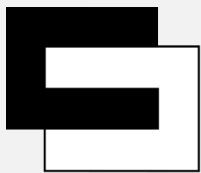
El Costo de la Canasta Alimentaria de la Cámara de Comercio de Maracaibo (CCM) es obtenido a través de la recopilación de los precios de 46 de los 50 productos de la Canasta Alimentaria Normativa establecida por el Instituto Nacional de Estadísticas. (INE)

Las encuestas de precios se levantan en 10 establecimientos comerciales (supermercados formalmente constituidos) y 3 mercados populares ubicados en la ciudad de Maracaibo, esto conforme a un muestreo espacial realizado para determinar la distribución geográfica de los mismos.

A su vez, los 46 precios del periodo se organizan en función de los siguientes subgrupos:

- Cereales y productos derivados.
- Carnes y sus preparados.
- Pescados y mariscos.
- Leche, quesos y huevos.
- Grasa y aceites.
- Frutas y Hortalizas.
- Raíces, tubérculos y otros.
- Semillas, oleaginosas y leguminosas.
- Azúcar y similares.
- Café, té y similares.

En función del concepto de CAN dado por el INE, haciendo especial hincapié en que la misma está destinada a la cobertura de las necesidades “nutricionales” promedio de un venezolano, se procede al cálculo del costo de consumo diario personal, lo cual, a su vez, permite deducir el costo de consumo mensual personal, y por ende el familiar (5 personas).



Costo de la Canasta Alimentaria CCM para Maracaibo

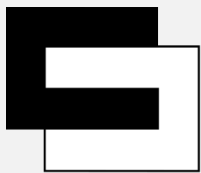


3.780.252 Bs

Aumento absoluto con respecto a junio



428.759 Bs



Salario Mínimo



40.000 Bs

Cantidad de Salarios Mínimos requeridos



94,5

**Salarios Mínimos fueron necesarios para adquirir la
Canasta Alimentaria CCM.**



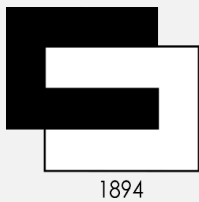
126.008 Bs

**Es la cantidad de Bs que se necesitaban al día
para cubrir el costo de la Canasta**



3,2

**Salarios Mínimos diarios fueron necesarios
para adquirir la Canasta Alimentaria CCM.**



CÁMARA DE COMERCIO
DE MARACAIBO

UIE

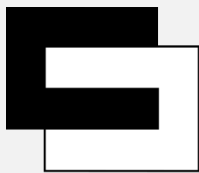
Unidad de Información y Estadística

Variación Porcentual del Costo de la Canasta Alimentaria CCM para Maracaibo



12,79%

Inflación de Alimentos julio 2019



Inflación Acumulada enero - julio

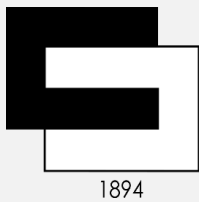


990,53%

Inflación Anualizada julio 18 – julio 19



63.655,82%

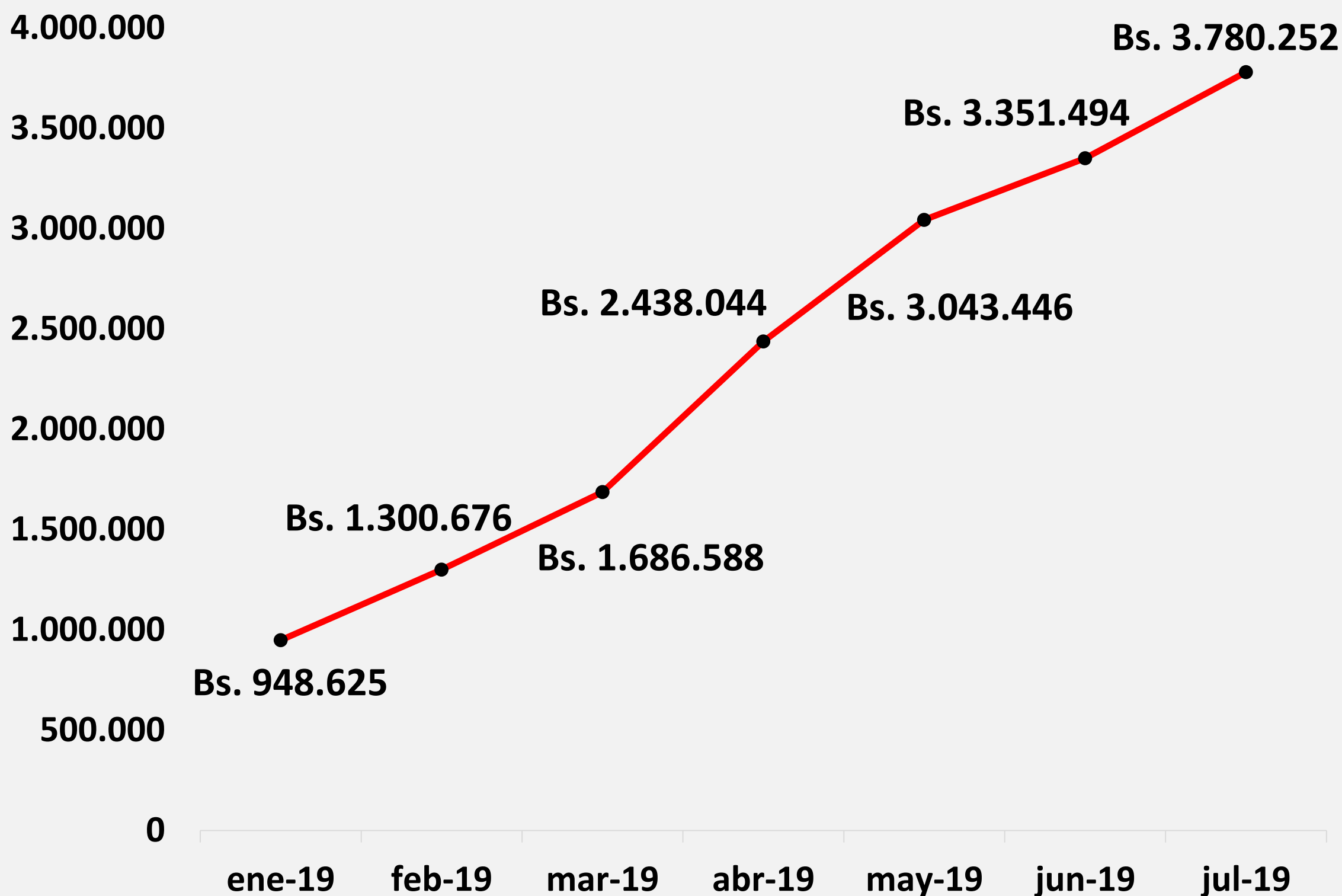


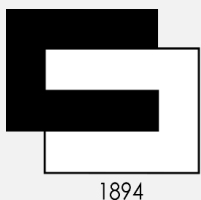
Variación Porcentual del Costo de la Canasta Alimentaria CCM para Maracaibo por rubros

CEREALES Y DERIVADOS	11,68%
CARNES Y SUS PREPARADOS	12,81%
PESCADOS Y MARISCOS	18,84%
LECHE, QUESOS Y HUEVOS	9,34%
GRASAS Y ACEITES	18,95%
FRUTAS Y HORTALIZAS	17,94%
RAICES, TUBERCULOS Y OTROS	16,21%
SEMILLAS, OLEAGINOSAS Y LEGUMINOSAS	0,00%
AZUCAR Y SIMILARES	17,76%
CAFÉ, TE Y SIMILARES	1,79%

Costo de la Canasta Alimentaria CCM para Maracaibo. Comparación enero – julio 2019

Gráfico N°1





Variación del costo de la Canasta Alimentaria CCM para Maracaibo. Comparación enero – julio 2019

Gráfico N°2

