

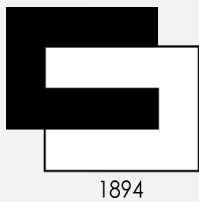
CÁMARA DE COMERCIO
DE MARACAIBO

1894

UIE

Unidad de Información y Estadística

Costo de la Canasta Alimentaria CCM para Maracaibo (febrero 2020)



Ficha Técnica

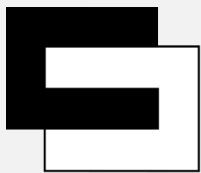
El Costo de la Canasta Alimentaria de la Cámara de Comercio de Maracaibo (CCM), es obtenido a través de la recopilación de los precios de 46 de los 50 productos de la Canasta Alimentaria Normativa establecida por el Instituto Nacional de Estadísticas. (INE)

Las encuestas de precios se levantan en 10 establecimientos comerciales (supermercados formalmente constituidos) y 8 mercados populares ubicados en la ciudad de Maracaibo; esto conforme a un muestreo espacial realizado para determinar la distribución geográfica de los mismos.

A su vez, los 46 precios del período se organizan en función de los siguientes subgrupos:

- Cereales y productos derivados.
- Carnes y sus preparados.
- Pescados y mariscos.
- Leche, quesos y huevos.
- Grasa y aceites.
- Frutas y Hortalizas.
- Raíces, tubérculos y otros.
- Semillas, oleaginosas y leguminosas.
- Azúcar y similares.
- Café, té y similares.

En función del concepto de CAN dado por el INE haciendo especial hincapié en que la misma, está destinada a la cobertura de las necesidades “nutricionales” promedio de un venezolano. Se procede al cálculo del costo de consumo diario personal, la cual a su vez, permite deducir el costo de consumo mensual personal y por ende, el familiar (5 personas).



27/02/2020

Costo de la Canasta Alimentaria CCM para Maracaibo feb – 2020

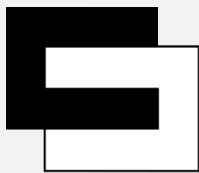


Bs. 25.305.140

Aumento absoluto respecto a ene – 2020



Bs. 2.423.533



27/02/2020

Costo de la Canasta Alimentaria CCM para Maracaibo en dólares feb – 2020




\$ 344

**Calculo realizado al tipo de cambio oficial del BCV
correspondiente al 27/02/20 de Bs. 73.652,17 x \$**

27/02/2020

Salario integral feb – 2020



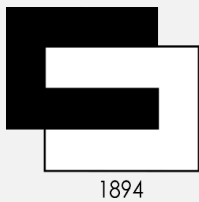
Bs. 450.000

Una familia requeriría de:



56,2

Salarios integrales para adquirir la Canasta Alimentaria CCM. El ingreso mínimo mensual solo representa el 1,8% del total del costo de la Canasta.



27/02/2020

Variación porcentual del Costo de la Canasta Alimentaria CCM respecto a ene – 2020



10,59%

Inflación de Alimentos feb – 2020

27/02/2020

Inflación Acumulada ene – feb 2020




70,12%

Inflación Interanual feb 2019 – feb 2020



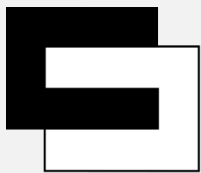
1.845,54%



27/02/2020

Variación porcentual del Costo de la Canasta Alimentaria CCM para Maracaibo por rubros feb – 2020

CEREALES Y DERIVADOS	0,77%
CARNES Y SUS PREPARADOS	-6,65%
PESCADOS Y MARISCOS	-8,11%
LECHE, QUESOS Y HUEVOS	17,90%
GRASAS Y ACEITES	6,19%
FRUTAS Y HORTALIZAS	19,79%
RAÍCES, TUBÉRCULOS Y OTROS	23,24%
SEMILLAS, OLEAGINOSAS Y LEGUMINOSAS	4,01%
AZÚCAR Y SIMILARES	-2,58%
CAFÉ, TÉ Y SIMILARES	29,75%



27/02/2020

Costo de la Canasta Alimentaria CCM para Maracaibo. Comparación feb 2019 – feb 2020

30,000,000

25,000,000

20,000,000

15,000,000

10,000,000

5,000,000

1,300,676

0

25,305,140

feb-19 mar-19 abr-19 may-19 jun-19 jul-19 ago-19 sep-19 oct-19 nov-19 dic-19 ene-20 feb-20