

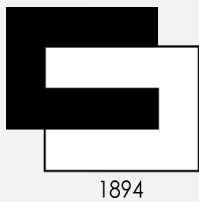
CÁMARA DE COMERCIO
DE MARACAIBO

1894

UIE

Unidad de Información y Estadística

Costo de la Canasta Alimentaria CCM para Maracaibo (febrero 2019)



Ficha Técnica

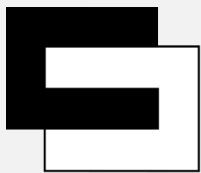
El Costo de la Canasta Alimentaria de la Cámara de Comercio de Maracaibo (CCM) es obtenido a través de la recopilación de los precios de 46 de los 50 productos de la Canasta Alimentaria Normativa establecida por el Instituto Nacional de Estadísticas. (INE)

Las encuestas de precios se levantan en 10 establecimientos comerciales (supermercados formalmente constituidos) y 3 mercados populares ubicados en la ciudad de Maracaibo, esto conforme a un muestreo espacial realizado para determinar la distribución geográfica de los mismos.

A su vez, los 46 precios del periodo se organizan en función de los siguientes subgrupos:

- Cereales y productos derivados.
- Carnes y sus preparados.
- Pescados y mariscos.
- Leche, quesos y huevos.
- Grasa y aceites.
- Frutas y Hortalizas.
- Raíces, tubérculos y otros.
- Semillas, oleaginosas y leguminosas.
- Azúcar y similares.
- Café, té y similares.

En función del concepto de CAN dado por el INE, haciendo especial hincapié en que la misma está destinada a la cobertura de las necesidades “nutricionales” promedio de un venezolano, se procede al cálculo del costo de consumo diario personal, lo cual, a su vez, permite deducir el costo de consumo mensual personal, y por ende el familiar (5 personas).



Costo de la Canasta Alimentaria CCM para Maracaibo




1.300.676

Aumento absoluto con respecto a enero



352.051

Salario Mínimo



18.000 Bs

Cantidad de Salarios Mínimos requeridos



72,3

**Salarios Mínimos fueron necesarios para adquirir la
Canasta Alimentaria CCM.**



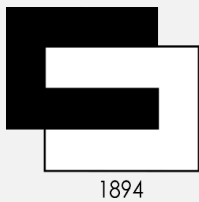
43.356

**Es la cantidad de Bs que se necesitaban al día
para cubrir el costo de la Canasta**



2,4

**Salarios Mínimos diarios fueron necesarios
para adquirir la Canasta Alimentaria CCM.**



CÁMARA DE COMERCIO
DE MARACAIBO

UIE

Unidad de Información y Estadística

Variación Porcentual del Costo de la Canasta Alimentaria CCM para Maracaibo



37,11%

Inflación de Alimentos febrero 2019

Inflación Acumulada enero - febrero

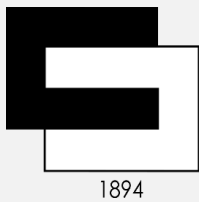


275,20%

Inflación Anualizada febrero 18 – febrero 19



422.118,71%



Costo de la Canasta Alimentaria CCM para Maracaibo. Comparación diciembre 2018 – febrero 2019

