

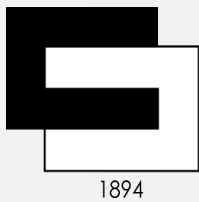
CÁMARA DE COMERCIO
DE MARACAIBO

1894

UIE

Unidad de Información y Estadística

Costo de la Canasta Alimentaria CCM para Maracaibo (enero 2020)



Ficha Técnica

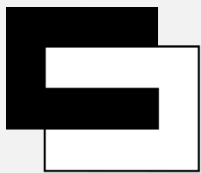
El Costo de la Canasta Alimentaria de la Cámara de Comercio de Maracaibo (CCM), es obtenido a través de la recopilación de los precios de 46 de los 50 productos de la Canasta Alimentaria Normativa establecida por el Instituto Nacional de Estadísticas. (INE)

Las encuestas de precios se levantan en 10 establecimientos comerciales (supermercados formalmente constituidos) y 3 mercados populares ubicados en la ciudad de Maracaibo; esto conforme a un muestreo espacial realizado para determinar la distribución geográfica de los mismos.

A su vez, los 46 precios del período se organizan en función de los siguientes subgrupos:

- Cereales y productos derivados.
- Carnes y sus preparados.
- Pescados y mariscos.
- Leche, quesos y huevos.
- Grasa y aceites.
- Frutas y Hortalizas.
- Raíces, tubérculos y otros.
- Semillas, oleaginosas y leguminosas.
- Azúcar y similares.
- Café, té y similares.

En función del concepto de CAN dado por el INE haciendo especial hincapié en que la misma, está destinada a la cobertura de las necesidades “nutricionales” promedio de un venezolano. Se procede al cálculo del costo de consumo diario personal, la cual a su vez, permite deducir el costo de consumo mensual personal y por ende, el familiar (5 personas).



31/01/2020

Costo de la Canasta Alimentaria CCM para Maracaibo ene – 2020

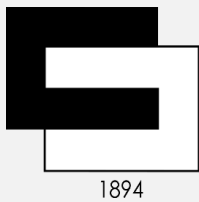


Bs. 22.881.067

Aumento absoluto respecto a dic – 2019



Bs. 8.006.480



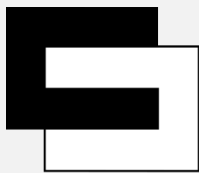
31/01/2020

Costo de la Canasta Alimentaria CCM para Maracaibo en dólares ene – 2020




\$ 309

**Calculo realizado al tipo de cambio oficial del BCV
correspondiente al 31/01/20 de Bs. 74.026,61 x \$**



31/01/2020

Salario integral ene – 2020



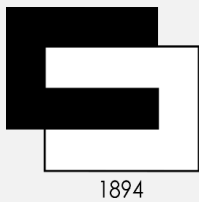
Bs. 450.000

Una familia requeriría de:



50,8

Salarios integrales para adquirir la Canasta Alimentaria CCM. El ingreso mínimo mensual solo representa el 2% del total del costo de la Canasta.



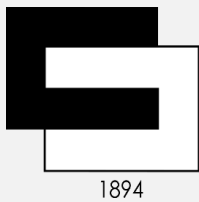
31/01/2020

Variación porcentual del Costo de la Canasta Alimentaria CCM respecto a dic – 2019



53,82%

Inflación de Alimentos ene – 2020



CÁMARA DE COMERCIO
DE MARACAIBO

UIE

Unidad de Información y Estadística


31/01/2020

Inflación Anualizada ene 2019 – ene 2020



6.500,87%


Canasta Alimentaria para Maracaibo



31/01/2020

Variación porcentual del Costo de la Canasta Alimentaria CCM para Maracaibo por rubros ene – 2020

CEREALES Y DERIVADOS	51,32%
CARNES Y SUS PREPARADOS	78,78%
PESCADOS Y MARISCOS	94,15%
LECHE, QUESOS Y HUEVOS	54,03%
GRASAS Y ACEITES	58,34%
FRUTAS Y HORTALIZAS	26,33%
RAÍCES, TUBÉRCULOS Y OTROS	29,53%
SEMILLAS, OLEAGINOSAS Y LEGUMINOSAS	69,83%
AZÚCAR Y SIMILARES	33,56%
CAFÉ, TÉ Y SIMILARES	56,19%



31/01/2020

Costo de la Canasta Alimentaria CCM para Maracaibo. Comparación ene 2019 – ene 2020

