

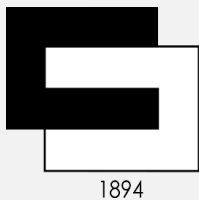
CÁMARA DE COMERCIO
DE MARACAIBO

1894

UIE

Unidad de Información y Estadística

Costo de la Canasta Alimentaria CCM para Maracaibo (diciembre 2019)



Ficha Técnica

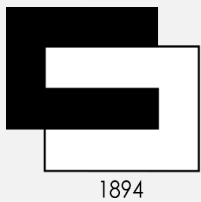
El Costo de la Canasta Alimentaria de la Cámara de Comercio de Maracaibo (CCM), es obtenido a través de la recopilación de los precios de 46 de los 50 productos de la Canasta Alimentaria Normativa establecida por el Instituto Nacional de Estadísticas. (INE)

Las encuestas de precios se levantan en 10 establecimientos comerciales (supermercados formalmente constituidos) y 3 mercados populares ubicados en la ciudad de Maracaibo; esto conforme a un muestreo espacial realizado para determinar la distribución geográfica de los mismos.

A su vez, los 46 precios del período se organizan en función de los siguientes subgrupos:

- Cereales y productos derivados.
- Carnes y sus preparados.
- Pescados y mariscos.
- Leche, quesos y huevos.
- Grasa y aceites.
- Frutas y Hortalizas.
- Raíces, tubérculos y otros.
- Semillas, oleaginosas y leguminosas.
- Azúcar y similares.
- Café, té y similares.

En función del concepto de CAN dado por el INE haciendo especial hincapié en que la misma, está destinada a la cobertura de las necesidades “nutricionales” promedio de un venezolano. Se procede al cálculo del costo de consumo diario personal, la cual a su vez, permite deducir el costo de consumo mensual personal y por ende, el familiar (5 personas).



30/12/2019

Costo de la Canasta Alimentaria Familiar CCM para Maracaibo dic – 2019

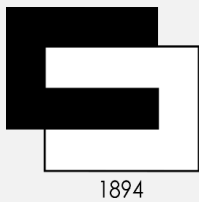


Bs. 14.875.126

Aumento absoluto respecto a nov – 2019



Bs. 4.214.875



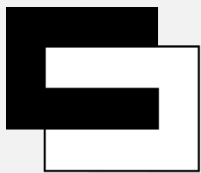
30/12/2019

Costo de la Canasta Familiar CCM para Maracaibo en dólares dic – 2019




\$ 324

**Calculo realizado al tipo de cambio oficial del BCV
correspondiente al 30/12/19 de Bs. 45.874,81 x \$**



30/12/2019

Salario integral dic – 2019



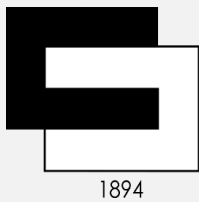
Bs. 300.000

Una familia requeriría de:



49,6

Salarios integrales para adquirir la Canasta Alimentaria CCM. El ingreso mínimo mensual solo representa el 2% del total del costo de la Canasta.



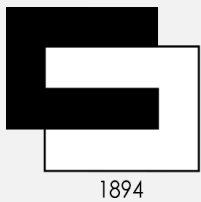
30/12/2019

Variación porcentual del Costo de la Canasta Alimentaria CCM para Maracaibo respecto a nov – 2019



39,54%

Inflación de Alimentos dic – 2019



30/12/2019

Inflación Acumulada ene – dic 2019




4.191,17%

Inflación Anualizada dic 2018 – dic 2019



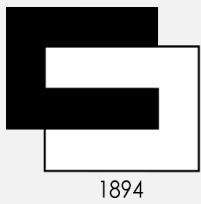
8.930,60 %



30/12/2019

Variación porcentual del Costo de la Canasta Alimentaria CCM para Maracaibo por rubros dic – 2019

CEREALES Y DERIVADOS	29,39%
CARNES Y SUS PREPARADOS	20,53%
PESCADOS Y MARISCOS	15,00%
LECHE, QUESOS Y HUEVOS	51,70%
GRASAS Y ACEITES	28,06%
FRUTAS Y HORTALIZAS	51,53%
RAÍCES, TUBÉRCULOS Y OTROS	42,55%
SEMILLAS, OLEAGINOSAS Y LEGUMINOSAS	54,46%
AZÚCAR Y SIMILARES	46,73%
CAFÉ, TÉ Y SIMILARES	57,72%



30/12/2019

Costo de la Canasta Alimentaria CCM para Maracaibo. comparación ene – dic 2019

