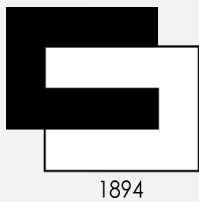


1894

CÁMARA DE COMERCIO
DE MARACAIBO

Costo de la Canasta Alimentaria CCM para Maracaibo (agosto 2020)



Ficha Técnica

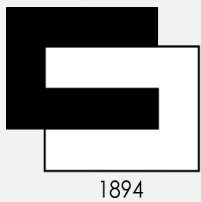
El Costo de la Canasta Alimentaria de la Cámara de Comercio de Maracaibo (CCM), es obtenido a través de la recopilación de los precios de 46 de los 50 productos de la Canasta Alimentaria Normativa establecida por el Instituto Nacional de Estadísticas. (INE)

Las encuestas de precios se levantan en 10 establecimientos comerciales (supermercados formalmente constituidos) y 8 mercados populares ubicados en la ciudad de Maracaibo; esto conforme a un muestreo espacial realizado para determinar la distribución geográfica de los mismos.

A su vez, los 46 precios del período se organizan en función de los siguientes subgrupos:

- Cereales y productos derivados.
- Carnes y sus preparados.
- Pescados y mariscos.
- Leche, quesos y huevos.
- Grasa y aceites.
- Frutas y Hortalizas.
- Raíces, tubérculos y otros.
- Semillas, oleaginosas y leguminosas.
- Azúcar y similares.
- Café, té y similares.

En función del concepto de CAN dado por el INE haciendo especial hincapié en que la misma, está destinada a la cobertura de las necesidades “nutricionales” promedio de un venezolano. Se procede al cálculo del costo de consumo diario personal, la cual a su vez, permite deducir el costo de consumo mensual personal y por ende, el familiar (5 personas).



31/08/2020

Costo de la Canasta Alimentaria CCM para Maracaibo ago – 2020

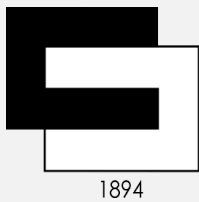


Bs. 87.055.402

Aumento absoluto respecto a jul – 2020



Bs. 14.775.042



31/08/2020

Costo de la Canasta Alimentaria CCM para Maracaibo en dólares ago – 2020




\$ 268

**Calculo realizado al tipo de cambio oficial del BCV
correspondiente al 31/08/20 de Bs. 324.611,70 x \$**

31/08/2020

Salario integral



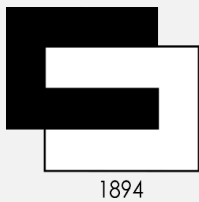
Bs. 800.000

Una familia requeriría de:



108,8

Salarios integrales para adquirir la Canasta Alimentaria CCM. El ingreso mínimo mensual solo representa el 0,9% del costo total de la Canasta.



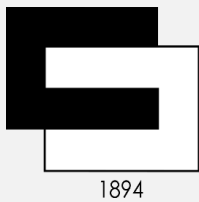
31/08/2020

Variación porcentual del Costo de la Canasta Alimentaria CCM respecto a jul – 2020



20,44%

Inflación de Alimentos ago – 2020



31/08/2020

Inflación Acumulada ene – ago 2020

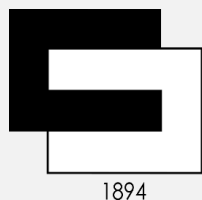


485,22%

Inflación Interanual ago 2019 – ago 2020



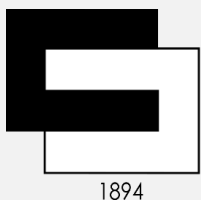
1796%



31/08/2020

Variación porcentual del Costo de la Canasta Alimentaria CCM para Maracaibo por rubros ago – 2020

CEREALES Y DERIVADOS	16,70%
CARNES Y SUS PREPARADOS	27,64%
PESCADOS Y MARISCOS	37,41%
LECHE, QUESOS Y HUEVOS	14,78%
GRASAS Y ACEITES	19,02%
FRUTAS Y HORTALIZAS	13,01%
RAÍCES, TUBÉRCULOS Y OTROS	9,53%
SEMILLAS, OLEAGINOSAS Y LEGUMINOSAS	29,51%
AZÚCAR Y SIMILARES	16,25%
CAFÉ, TÉ Y SIMILARES	16,29%



31/08/2020

Costo de la Canasta Alimentaria CCM para Maracaibo. Comparación ene – ago 2020

