

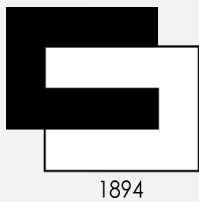
CÁMARA DE COMERCIO
DE MARACAIBO

1894

UIE

Unidad de Información y Estadística

Costo de la Canasta Alimentaria CCM para Maracaibo (agosto 2019)



Ficha Técnica

El Costo de la Canasta Alimentaria de la Cámara de Comercio de Maracaibo (CCM) es obtenido a través de la recopilación de los precios de 46 de los 50 productos de la Canasta Alimentaria Normativa establecida por el Instituto Nacional de Estadísticas. (INE)

Las encuestas de precios se levantan en 10 establecimientos comerciales (supermercados formalmente constituidos) y 3 mercados populares ubicados en la ciudad de Maracaibo, esto conforme a un muestreo espacial realizado para determinar la distribución geográfica de los mismos.

A su vez, los 46 precios del periodo se organizan en función de los siguientes subgrupos:

- Cereales y productos derivados.
- Carnes y sus preparados.
- Pescados y mariscos.
- Leche, quesos y huevos.
- Grasa y aceites.
- Frutas y Hortalizas.
- Raíces, tubérculos y otros.
- Semillas, oleaginosas y leguminosas.
- Azúcar y similares.
- Café, té y similares.

En función del concepto de CAN dado por el INE, haciendo especial hincapié en que la misma está destinada a la cobertura de las necesidades “nutricionales” promedio de un venezolano, se procede al cálculo del costo de consumo diario personal, lo cual, a su vez, permite deducir el costo de consumo mensual personal, y por ende el familiar (5 personas).

Costo de la Canasta Alimentaria CCM para Maracaibo




4.591.073 Bs

Aumento absoluto con respecto a julio



810.821 Bs

Salario Mínimo



40.000 Bs

Cantidad de Salarios Mínimos requeridos



114,8

**Salarios Mínimos fueron necesarios para adquirir la
Canasta Alimentaria CCM.**

**El salario mínimo representa el 0,9% del total del costo
de la Canasta.**



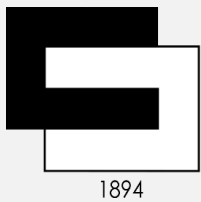
153.036 Bs

**Es la cantidad de Bs que se necesitaban al día
para cubrir el costo de la Canasta**



3,8

**Salarios Mínimos diarios fueron necesarios
para adquirir la Canasta Alimentaria CCM.**



CÁMARA DE COMERCIO
DE MARACAIBO

UIE

Unidad de Información y Estadística

Variación Porcentual del Costo de la Canasta Alimentaria CCM para Maracaibo



21,45%

Inflación de Alimentos agosto 2019

Inflación Acumulada enero - agosto

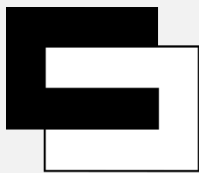


1224,43%

Inflación Anualizada agosto 18 – agosto 19

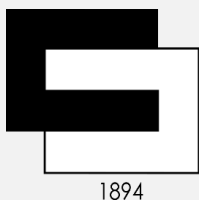


36.530,44%



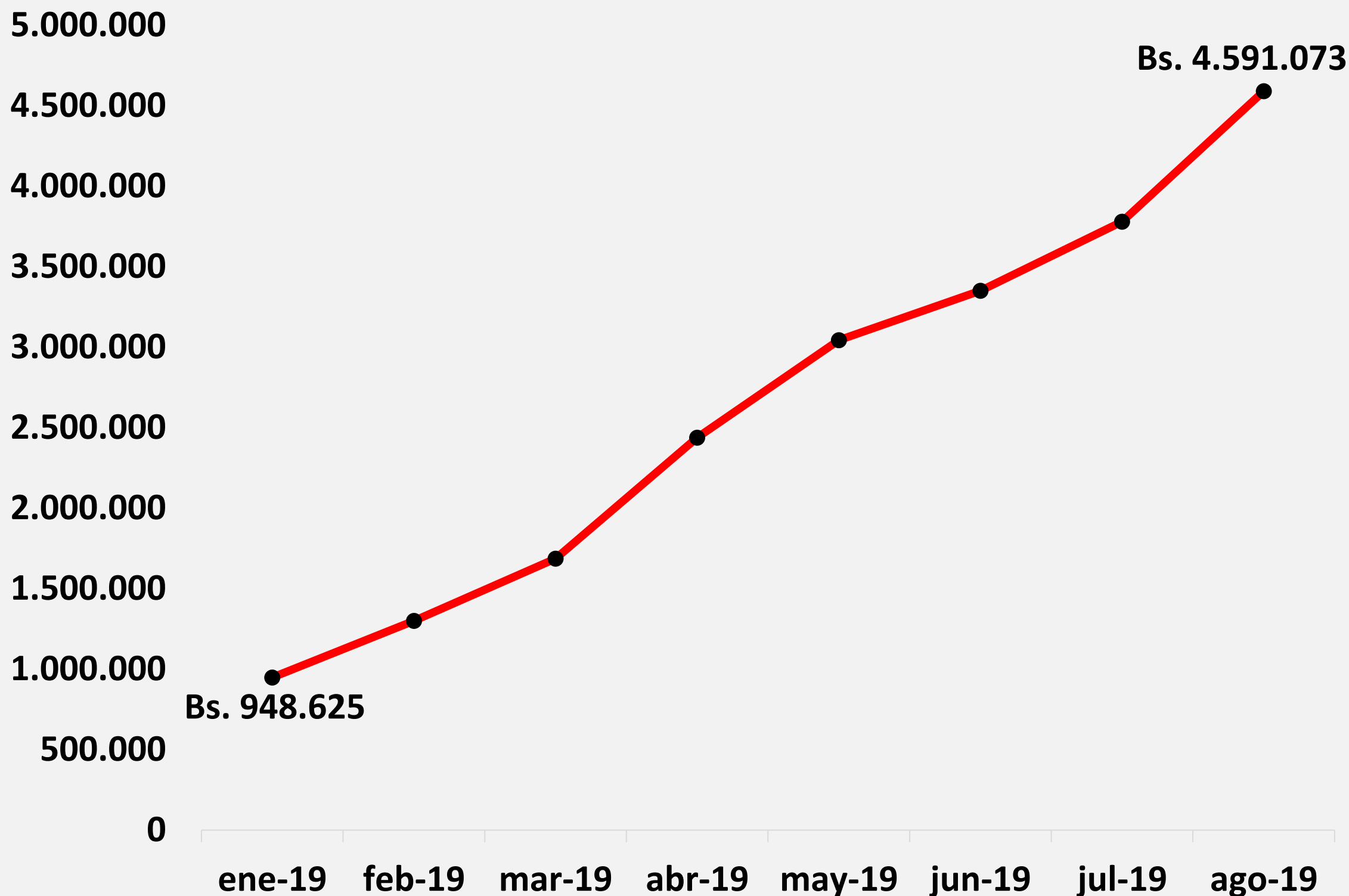
Variación Porcentual del Costo de la Canasta Alimentaria CCM para Maracaibo por rubros

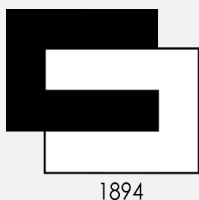
CEREALES Y DERIVADOS	35,25%
CARNES Y SUS PREPARADOS	59,35%
PESCADOS Y MARISCOS	15,20%
LECHE, QUESOS Y HUEVOS	69,50%
GRASAS Y ACEITES	45,44%
FRUTAS Y HORTALIZAS	19,43%
RAICES, TUBERCULOS Y OTROS	30,97%
SEMILLAS, OLEAGINOSAS Y LEGUMINOSAS	42,37%
AZUCAR Y SIMILARES	21,90%
CAFÉ, TE Y SIMILARES	15,19%



Costo de la Canasta Alimentaria CCM para Maracaibo. Comparación enero – agosto 2019

Gráfico N°1





Variación del costo de la Canasta Alimentaria CCM para Maracaibo. Comparación enero – agosto 2019

Grafico N°2

