

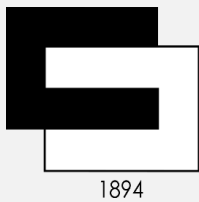
CÁMARA DE COMERCIO  
DE MARACAIBO

1894

UIE

Unidad de Información y Estadística

# Costo de la Canasta Alimentaria CCM para Maracaibo (abril 2020)



# Ficha Técnica

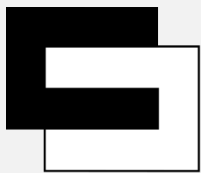
El Costo de la Canasta Alimentaria de la Cámara de Comercio de Maracaibo (CCM), es obtenido a través de la recopilación de los precios de 46 de los 50 productos de la Canasta Alimentaria Normativa establecida por el Instituto Nacional de Estadísticas. (INE)

Las encuestas de precios se levantan en 10 establecimientos comerciales (supermercados formalmente constituidos) y 8 mercados populares ubicados en la ciudad de Maracaibo; esto conforme a un muestreo espacial realizado para determinar la distribución geográfica de los mismos.

A su vez, los 46 precios del período se organizan en función de los siguientes subgrupos:

- Cereales y productos derivados.
- Carnes y sus preparados.
- Pescados y mariscos.
- Leche, quesos y huevos.
- Grasa y aceites.
- Frutas y Hortalizas.
- Raíces, tubérculos y otros.
- Semillas, oleaginosas y leguminosas.
- Azúcar y similares.
- Café, té y similares.

En función del concepto de CAN dado por el INE haciendo especial hincapié en que la misma, está destinada a la cobertura de las necesidades “nutricionales” promedio de un venezolano. Se procede al cálculo del costo de consumo diario personal, la cual a su vez, permite deducir el costo de consumo mensual personal y por ende, el familiar (5 personas).



30/04/2020

# Costo de la Canasta Alimentaria CCM para Maracaibo abr – 2020

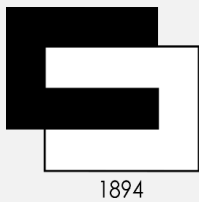


**Bs. 53.624.395**

## Aumento absoluto respecto a mar – 2020



**Bs. 23.221.286**



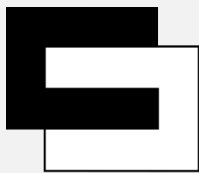
30/04/2020

# Costo de la Canasta Alimentaria CCM para Maracaibo en dólares abr – 2020




**\$ 304**

**Calculo realizado al tipo de cambio oficial del BCV  
correspondiente al 30/04/20 de Bs. 176.538,04 x \$**



30/04/2020

## Salario integral



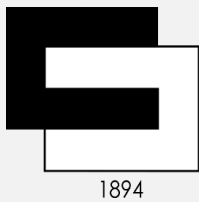
**Bs. 800.000**

Una familia requeriría de:



**67**

**Salarios integrales para adquirir la Canasta Alimentaria CCM. El ingreso mínimo mensual solo representa el 1,5% del total del costo de la Canasta.**



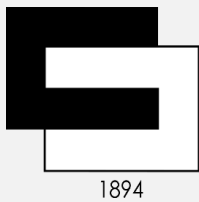
30/04/2020

# Variación porcentual del Costo de la Canasta Alimentaria CCM respecto a mar – 2020



**76,38%**

## Inflación de Alimentos abr – 2020



30/04/2020

## Inflación Acumulada ene – abr 2020

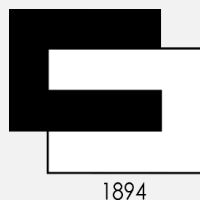


**260,50%**

## Inflación Interanual abr 2019 – abr 2020



**2.099,48%**

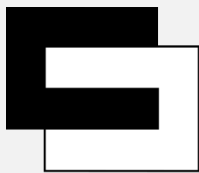


30/04/2020

## Variación porcentual del Costo de la Canasta Alimentaria CCM para Maracaibo por rubros abr – 2020

<b>CEREALES Y DERIVADOS</b>	<b>123,13%</b>
<b>CARNES Y SUS PREPARADOS</b>	<b>104,36%</b>
<b>PESCADOS Y MARISCOS</b>	<b>65,43%</b>
<b>LECHE, QUESOS Y HUEVOS</b>	<b>89,59%</b>
<b>GRASAS Y ACEITES</b>	<b>41,06%</b>
<b>FRUTAS Y HORTALIZAS</b>	<b>76,24%</b>
<b>RAÍCES, TUBÉRCULOS Y OTROS</b>	<b>68,28%</b>
<b>SEMILLAS, OLEAGINOSAS Y LEGUMINOSAS</b>	<b>67,83%</b>
<b>AZÚCAR Y SIMILARES</b>	<b>66,16%</b>
<b>CAFÉ, TÉ Y SIMILARES</b>	<b>80,28%</b>





30/04/2020

# Costo de la Canasta Alimentaria CCM para Maracaibo. Comparación ene – abr 2020

