



CÁMARA DE COMERCIO
DE MARACAIBO

1894

Índice de Precios al Consumidor y Costo de la Canasta Alimentaria CCM para Maracaibo.



Ficha Técnica

El Índice de Precios al Consumidor (ÍPC) de la Canasta Alimentaria de la Cámara de Comercio de Maracaibo (CCM) para Maracaibo recopila los precios de 46 de los 50 productos de la Canasta Alimentaria Normativa establecida por el Instituto Nacional de Estadísticas.

Las encuestas de precios se levantan en 10 establecimientos comerciales (supermercados formalmente constituidos) y 3 mercados populares ubicados en la ciudad de Maracaibo, esto conforme a un muestreo espacial realizado para determinar la distribución geográfica de los mismos.

A su vez, los 46 precios del periodo se organizan en función de los siguientes subgrupos:

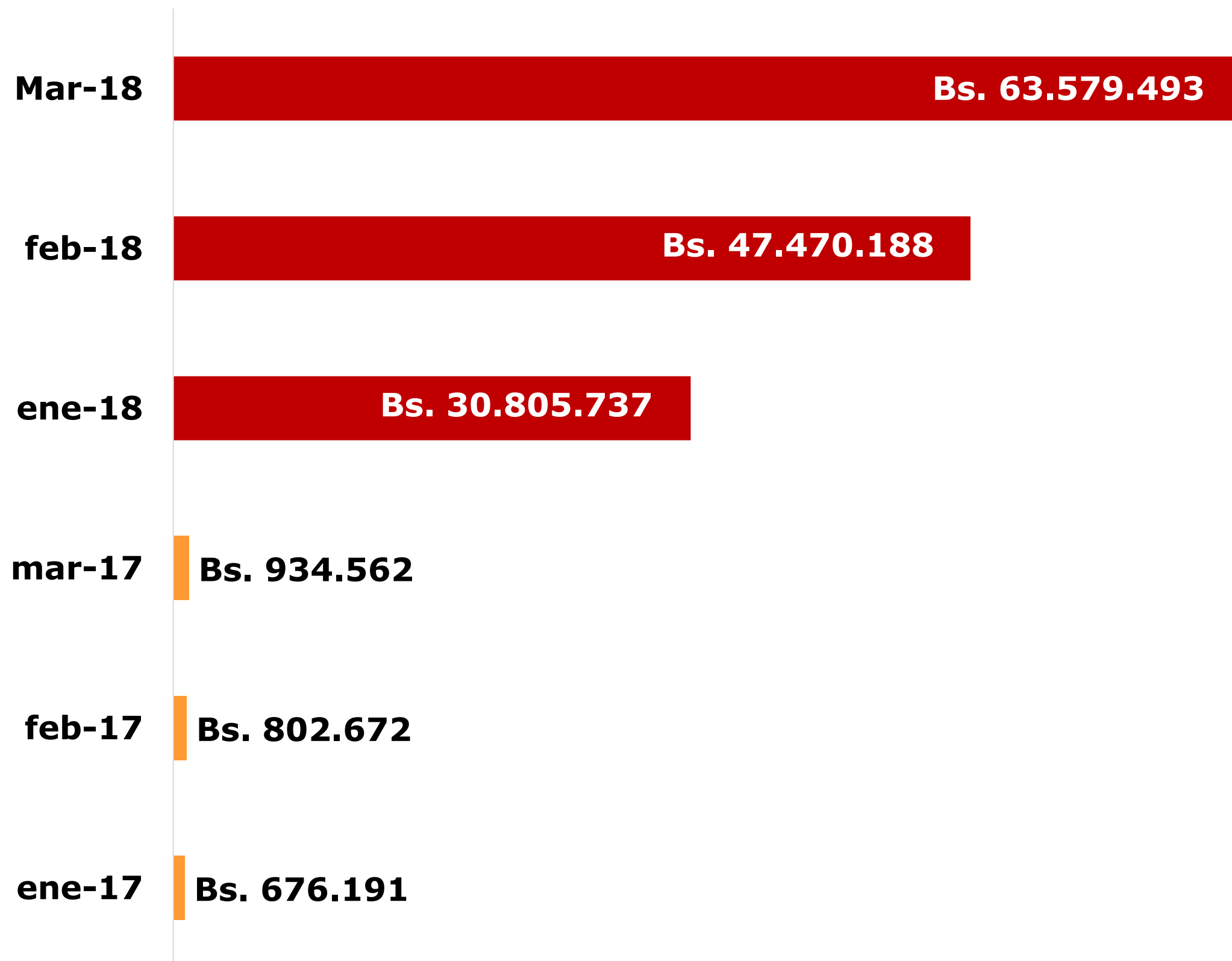
- Cereales y productos derivados.
- Carne y sus preparados.
- Pescados y mariscos.
- Leche, quesos y huevos.
- Grasa y aceites.
- Frutas.
- Hortalizas.
- Raíces, tubérculos y otros.
- Semillas, oleaginosas y leguminosas.
- Azúcar y similares.
- Café, té y similares.

En función del concepto de CAN dado por el INE, haciendo especial hincapié en que la misma está destinada a la cobertura de las necesidades “nutricionales” promedio de un venezolano, se procede al cálculo del costo de consumo diario personal, lo cual, a su vez, permite deducir el costo de consumo mensual personal, y por ende el familiar (5,2 personas).

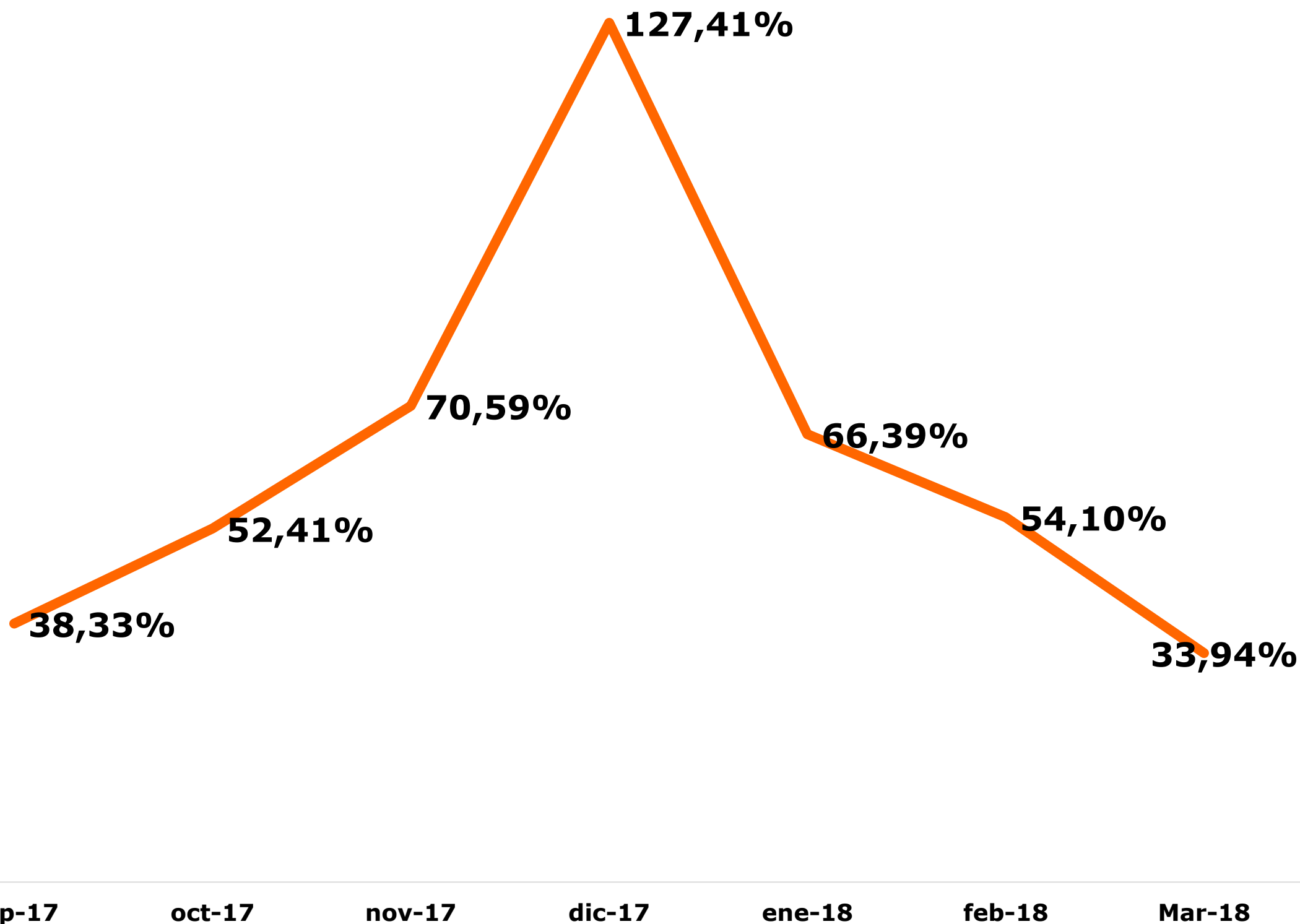
Vale destacar que en el Costo de la Canasta Alimentaria de la CCM, 15 de los 56 productos son considerados como escasos dentro de los mercados formales, por lo que se reemplaza el costo que tienen en los mercados formales, por aquel presentado en los mercados informales, de tal forma que se pueda reflejar su costo en términos reales.

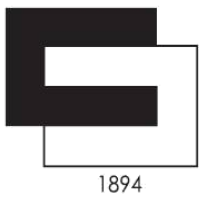


Costo de la Canasta Alimentaria CCM para Maracaibo. Comparación Enero – Marzo 2017/ Enero – Marzo 2018.

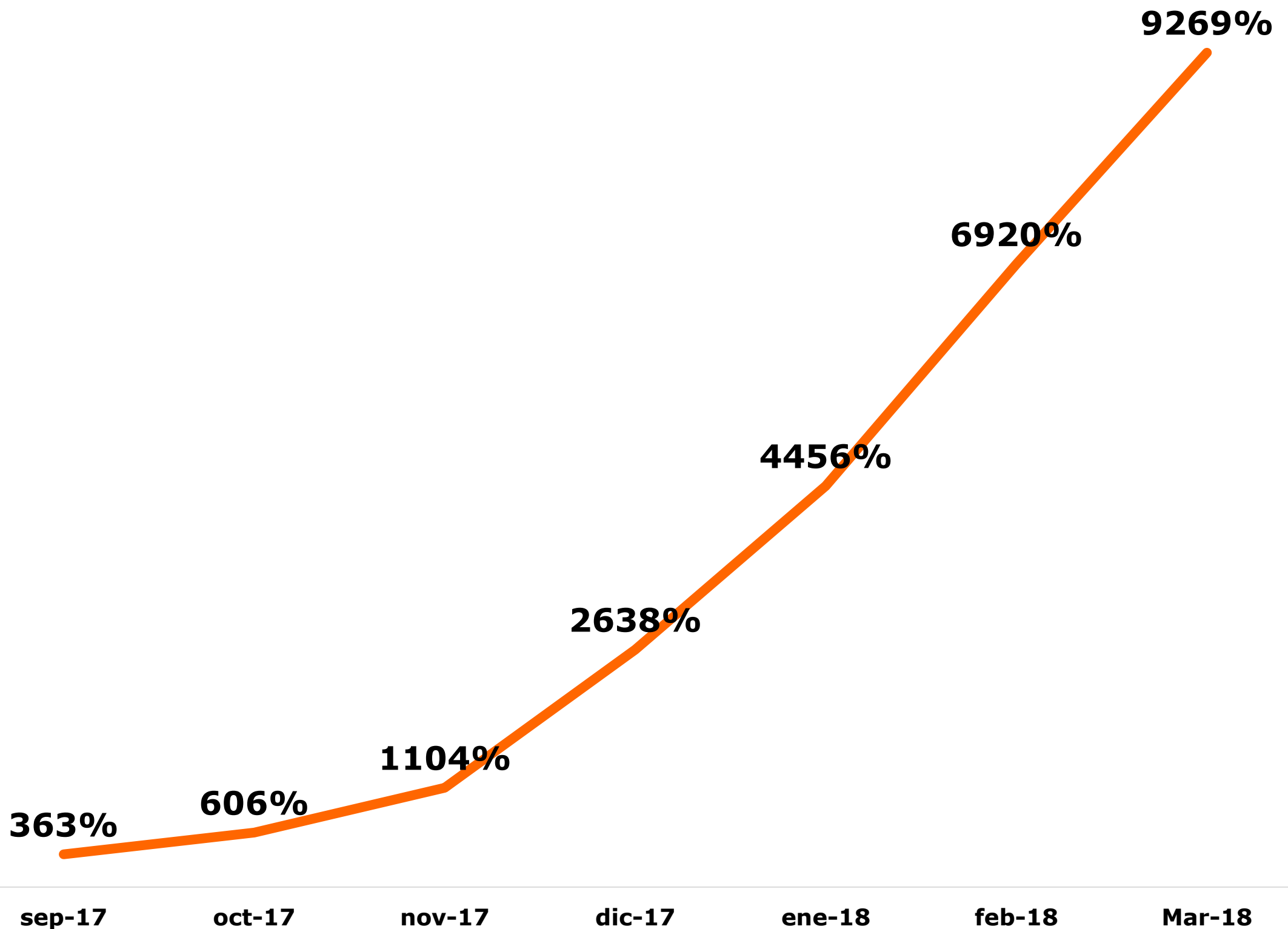


Índice de Precios al Consumidor de la Canasta Alimentaria CCM para Maracaibo. Variación Mensual





Índice de Precios al Consumidor de la Canasta Alimentaria CCM para Maracaibo. Variación acumulada desde el periodo base.





CÁMARA DE COMERCIO
DE MARACAIBO

1894

UIE

Unidad de Información y Estadística

Índice de Precios al Consumidor de la Canasta Alimentaria CCM para Maracaibo.

34%

Inflación mensual marzo 2018



CÁMARA DE COMERCIO
DE MARACAIBO

1894

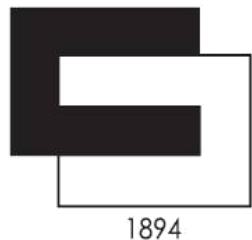
UIE

Unidad de Información y Estadística

Índice de Precios al Consumidor de la Canasta Alimentaria CCM para Maracaibo.

9.2699%

Inflación Acumulada desde el Periodo Base.



CÁMARA DE COMERCIO
DE MARACAIBO

UIE

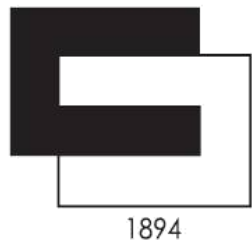
Unidad de Información y Estadística

Costo de la Canasta Alimentaria CCM para Maracaibo.

Bs. 63.579.493

Aumento con respecto a febrero 2018

Bs. 16.109.305

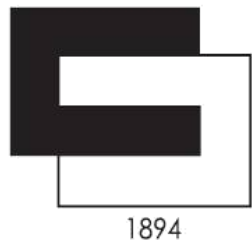


Salario Mínimo a Marzo 2018.

Bs. 392.646

161,92

**Salarios Mínimos son necesarios
para adquirir la Canasta
Alimentaria CCM**



Precio de los 15 productos escasos en Mercados Formales y en Mercados Informales.

PRODUCTOS	MERCADOS FORMALES	MERCADOS INFORMALES	DIFERENCIA %
ACEITE MEZCLA	32,446.92	Bs. F. 544,317.08	1678%
ARROZ	77,177.33	Bs. F. 257,190.21	333%
AVENA	262,756.90	Bs. F. 280,561.02	107%
AZUCAR	18,758.00	Bs. F. 207,375.80	1106%
CAFE MOLIDO	31,000.00	Bs. F. 371,457.01	1198%
CARAOTAS NEGRAS	110,863.98	Bs. F. 390,538.94	352%
HARINA DE MAIZ	39,876.73	Bs. F. 254,285.22	638%
HARINA DE TRIGO	334,496.15	Bs. F. 250,915.47	75%
HUEVOS	194,750.87	Bs. F. 581,159.64	298%
LECHE EN POLVO	324,589.90	Bs. F. 1,325,795.82	408%
LECHE LIQUIDA	138,509.21	Bs. F. 160,647.97	116%
MARGARINA	101,317.58	Bs. F. 339,861.39	335%
MAYONESA	92,500.00	Bs. F. 515,333.07	557%
PASTAS	99,524.17	Bs. F. 480,941.43	483%
SALSA DE TOMATE	174,821.11	Bs. F. 352,583.17	202%
TOTALES	2,033,388.85	6,312,963.22	310.47%
TOTAL FAMILIAR	10,573,622.00	32,827,408.77	